

# PARTNERKEUZEPATRONEN

Turkse en Marokkaanse minderheden in België – Amelie Van Pottelberge

# INHOUD

- Achtergrond
- Onderzoeksvragen
- Data-extracties
- Enkele resultaten
- Toekomst



UNIVERSITEIT  
GENT



# ACHTERGROND

# ACHTERGROND

## Doctoraatsonderzoek 2014-2020, vakgroep Sociologie

### Bestaande onderzoekslijn:

partnerkeuze & huwelijksmigratie bij Turkse en Marokkaanse minderheden in België

- Dupont, E., Van Pottelberge, A., Van de Putte, B., Lievens, J., & Caestecker, F. (2019). Love at second sight : remarriages in Turkish and Moroccan communities in Belgium. *JOURNAL OF ETHNIC AND MIGRATION STUDIES*, 1–19.
- Dupont, E., Van Pottelberge, A., Van de Putte, B., Lievens, J., & Caestecker, F. (2017). Partner Choices in Long Established Migrant Communities in Belgium. *HISTORICAL LIFE COURSE STUDIES*, 4, 20–40.
- Van Kerckem, K., Van der Bracht, K., Stevens, P., & Van de Putte, B. (2013). Transnational marriages on the decline: explaining changing trends in partner choice among Turkish Belgians. *INTERNATIONAL MIGRATION REVIEW*, 47(4), 1006–1038.
- Lievens, John, Van de Putte, B., Van der Bracht, K., & Caestecker, F. (2013). Trends in partnerkeuze van eerste en tweedegeneratiemigranten in België: partnerkeuze van personen woonachtig in België met een migratieachtergrond, 2001-2008. Met bijzondere aandacht voor de bevolkingsgroep van Marokkaanse en Turkse herkomst in België.
- Eeckhaut, Mieke, Lievens, J., Van de Putte, B., & Lusyne, P. (2011). Partner selection and divorce in ethnic minorities: distinguishing between two types of ethnic homogamous marriages. *INTERNATIONAL MIGRATION REVIEW*, 45(2), 269–296.
- Lievens, John. 1999. “Family-forming Migration from Turkey and Morocco to Belgium: The Demand for Marriage Partners from the Countries of Origin.” *International Migration Review* 33 (3): 717–744.
- Lievens, John. (1998). Interethnic marriage: Bringing in the context through multilevel modelling. *EUROPEAN JOURNAL OF POPULATION-REVUE EUROPEENNE DE DEMOGRAPHIE*, 14(2), 117–155.

# ACHTERGROND

Partnerkeuzepatroon wordt gekenmerkt door:

- **Huwelijk** (afwezigheid feitelijke en wettelijke cohabitatie – weinig scheidingen)
- **Op jonge leeftijd** (gemiddeld 24 jaar bij vrouwen, 27 jaar bij mannen)
- **Invloed ouders/derden**
- **Partner uit thuisland (transnationaal)**
  - Twee andere partner types:
    - Lokaal homogzaam
    - Interetnisch

# ACHTERGROND

Onverwachte hoge prevalentie van transnationale partnerschappen:

- Verborgene economische migratiemotieven?
- Constante influx eerste generatie migranten en invloed op integratie?
- Wijziging in migratiebeleid in verschillende EU-landen (België, NL, Denemarken,...)

Belgische wijzigingen in 2011

- inkomen: 120% leefloon of eigendom
- Turkse en Marokkaanse minderheden gelijkgesteld aan andere derdelanders
  - Leeftijdsminimum 21 jaar
  - Ziekteverzekeringsverzekering
  - Staat woning
  - Duurzame relatie
  - ...

# ACHTERGROND

Enkele recente indicaties van verandering:

- Transnationaal < lokaal homogeen?
- Stijging huwelijksleeftijd
- Stijging cohabitatie?
- Stijging interetnisch?

MAAR informatie over recente trends is onvolledig en gefragmenteerd

# ONDERZOEKSVRAGEN





# ONDERZOEKSVRAGEN

1. Wat zijn de recente trends mbt partnerkeuze van Turkse en Marokkaanse minderheden in België? Zijn er verschillen naargelang rang, generatie, huwelijksleeftijd, opleidingsniveau?
2. Wat zijn de recente trends in prevalentie van wettelijk geregistreerde cohabitatie? Wie heeft meer kans om cohabitatie te kiezen ipv huwelijk als eerste partnerschap?

# DATA EXTRACTIES

# DATA EXTRACTIES

Huwelijken

Burgerlijke staat -  
historiek

Cohabitatie

Census

# DATA EXTRACTIES

## Huwelijken

## Burgerlijke staat - historiek

## Cohabitatie

## Census

STATBEL/Rijksregister foto maart 2018  
Alle huwelijken afgesloten (N= 365,100)

- tussen 2005-2015
- door minstens 1 persoon met niet-Belgische geboortenationaliteit

- Start- en einddatum huwelijk
- Status huwelijk
- Plaats/land registratie huwelijk
- Woonplaats voor, tijdens, na huwelijk
- Geboortenationaliteit
- Huidige nationaliteit
- Geboorteland & -jaar
- Geslacht
- Jaar en plaats eerste inschrijving in België

	DEMO_PTNR1_C	ID_DEMO_PTNR2_C	DT_MAR	DT_MAR_END	CD_CN	CD_CN_ST	CD_SEX_00	CD_SEX_PT	YR_BT	YR_BTH	CD_C	CD_CN	CD_NA	CD_F	ID_FIC	CD_RE
1	1C136F7E05DB	3199B1BC831F1E86	15-Jan-2010	29-Dec-9999	1		1		1.979	1.979	19	150	150	150	0	31043
2	A74928049BE	99E39A68EDCFFE6D	07-Aug-2008	20-Nov-2012	41	2	2		1.979	1.979	19	354	354	354	0	13040
3	A74928049BE	568DFDCB00F9A16D	16-May-2014	29-Dec-9999	2		2		1.979	1.979	19	354	354	354	0	13040
4	1C3E15EF302	17CD87F2900A1E0D	26-Mar-2010	29-Dec-9999	1		1		1.979	1.979	19	512	109	109	0	44019
5	AB38698403FF	744451002D09CD43	03-Jun-2006	29-Dec-9999	1		1		1.970	1.970	19	354	354	354	0	51009
6	EB02A5A06480	75994EB17976D69B	02-Sep-2006	01-Dec-2012	41	2	2		1.981	1.981	19	150	150	150	0	52043
7	EB203A8C4918	6CE9FDC1BDD83C78	25-Dec-2014	29-Dec-9999	1		1		1.987	1.987	19	169	148	169	0	44021
8	1A7E73BA81A9	A347027635DD0DC9	20-May-2006	29-Dec-9999	1		1		1.968	1.968	19	419	402	402	0	21004
9	115026A505BF	165FBC980E71A3C2	13-Jun-2009	29-Dec-9999	2		2		1.978	1.978	19	111	150	103	0	21005
10	12892CD92DAE	D384FF3EB43A006D	06-Aug-2008	29-Dec-9999	2		2		1.979	1.979	19	251	251	251	0	44021
11	12B389E6FE45	9AD4AF3D390E202F	26-May-2007	29-Dec-9999	2		2		1.982	1.982	19	124	124	124	0	34027
12	135CE9CC92FF	620B7A6F30DFDD23	09-May-2009	29-Dec-9999	2				1.991	1.991	19	124	124	124	0	23088
13	113ACBE0740E	265287BCE3579A69	10-Dec-2014	29-Dec-9999	2		2		1.988	1.988	19	214	214	214	0	72038
14	134F4AFE648D	FBCC89884357E055	23-May-2008	29-Dec-9999	2		2		1.984	1.984	19	124	124	124	0	21015
15	1465AE4C5FBA	9DBA307A959A91C5	27-Jun-2005	04-Jun-2011	41	2	2		1.986	1.986	19	354	354	354	0	63079
16	176F6F5E1B4BF	28B9E77E328CF3F0	20-Jul-2009	29-Dec-9999	2		2		1.979	1.979	19	354	354	354	0	63023
17	13EA4F085FA4	6F35DF26A3F1E0ED	19-Jul-2012	29-Dec-9999	2		2		1.993	1.993	19	354	354	354	0	52043
18	12AD8DFCD7F	7B377EB7648B918E	22-Jan-2007	23-Jan-2016	41	2	2		1.986	1.986	19	354	354	354	0	21004
19	1C5DFBCD9A65	432327CDFAD7D371	05-Apr-2014	29-Dec-9999	2		2		1.978	1.978	19	354	354	354	0	81001
20	14788AE408D8	A22E40EFCB81664B	12-Mar-2007	29-Dec-9999	1		1		1.980	1.980	19	261	261	261	0	21004
21	136586A9C52A5	38BAEDA382169089	02-Apr-2006	29-Dec-9999	2		2		1.981	1.981	19	256	256	256	0	21007
22	175F150B10B0E	30B7600000000000	02-Sep-2005	02-Mar-2017	41	2	2		1.983	1.983	19	150	150	144	0	13040

# DATA EXTRACTIES

## Huwelijken

Burgerlijke staat -  
historiek

## Cohabitatie

## Census

Statistische eenheid = 1 huwelijk  
Koppeldata wordt omgevormd naar individuele data

Partnerkeuze van personen

- met niet-Belgische geboortenationaliteit
- Residenten in België

(N= 285,951)

Turkse en Marokkaanse minderheden

(N= 92,020)

ID	ID_P	startjaar	eindjaar	sex	geboortjaar	geboorteland	huidigenat
1F1E86	00000C136F7E05DB	2010	9999	2	1.972	150	150
3D56FB	0000A0395F18C0AA	2009	9999	2	1.986	150	150
9A91C5	00018465AE4C5FBA	2005	2011	1	1.983	150	150
8B918E	000272AD8DFFCD7F	2007	2016	1	1.983	150	150
D7D371	00028C5DFBCD9A65	2014	9999	1	1.977	354	354
381664B	000294788AE408D8	2007	9999	2	1.982	262	150
I90ACCB	00037654EC4B9C06	2011	9999	1	1.982	150	150
089FCC	00040FED6E38BC2D	2014	9999	2	1.975	354	150
B6CD092	00056A28D5331ABF	2015	9999	1	1.991	262	150
AECBC6	00064C329A2BBEBA	2008	9999	2	1.986	262	262
E362CC2	000791A5B4C59338	2010	2017	1	1.979	150	150
3F083E7	000918E24C4D6AD2	2011	9999	1	1.935	354	354
26CA0A	000ADB726C460A2B	2012	9999	2	1.972	354	150
40B6A84	000B2D5B0F4985E9	2006	9999	1	1.975	150	150
C9BA90	000C5161E1530D3B	2009	9999	1	1.971	354	354
76F192	000C6C34D54F0F62	2009	2016	2	1.963	354	150
8D1E9C	000E0989CA1529A9	2015	9999	1	1.981	354	150
EDD5D8A	000E67963B040C7B	2009	9999	1	1.981	150	354
0EDC4E	000EDF1E63EEF26F	2008	2012	1	1.986	150	150
79C3AA	000EDF1E63EEF26F	2015	9999	1	1.980	150	150
30E03B	0011604F23D7039A	2006	2010	1	1.970	150	150
8DA2DB	0011DE5B74F0DD4B	2005	9999	1	1.960	354	150

# DATA EXTRACTIES

Huwelijken

Burgerlijke staat -  
historiek

Cohabitatie

Census

Voor alle ID's in dataset 1

- Historiek burgerlijke staat
- Bepaalt de rang van het huwelijk in dataset 1

Statistische eenheid = verandering in burgerlijke status  
N= 1,597,130

	ID_DEMO_C	ID_DEMO_PTNER_C	DT_STRT	DT_STOP	CD_CIV_STS	CD_SEX_PTNER
1	000001EEA8929CE8	04C4A1E2A964A079	24-Apr-2010	29-Dec-9999	20	2
2	000001EEA8929CE8		19-Nov-1977	24-Apr-2010	10	
3	00000C136F7E05DB	3199B1BC831F1E86	15-Jan-2010	29-Dec-9999	20	2
4	00000C136F7E05DB		23-Feb-1979	15-Jan-2010	10	
5	00006A74928049BE	568DFDCB00F9A16D	16-May-2014	29-Dec-9999	20	1
6	00006A74928049BE	99E39A68EDCFFE6D	20-Nov-2012	16-May-2014	41	1
7	00006A74928049BE	99E39A68EDCFFE6D	07-Aug-2008	20-Nov-2012	20	1
8	000071C3E15EF302	17CD87F2900A1E0D	26-Mar-2010	29-Dec-9999	20	2
9	0000870363ED2F38	EC9F4AF5F2469137	05-Sep-2016	29-Dec-9999	20	1
10	0000870363ED2F38	2CDFF86D2E712F53	07-Mar-2014	05-Sep-2016	41	1
11	0000870363ED2F38	2CDFF86D2E712F53	26-Jul-2011	07-Mar-2014	20	1
12	0000870363ED2F38	1AF82D133CB7746C	17-Apr-2007	26-Jul-2011	41	1
13	0000870363ED2F38	1AF82D133CB7746C	12-Jul-2004	17-Apr-2007	20	1
14	0000870363ED2F38		06-Nov-1975	12-Jul-2004	10	
15	0000A0395F18C0AA	FF87824B573D56FB	14-Feb-2009	29-Dec-9999	20	2
16	0000A0395F18C0AA		28-Feb-1984	14-Feb-2009	10	
17	0000A1D74216A02F	C4AA6FA60486402B	26-Mar-2011	29-Dec-9999	41	1
18	0000A1D74216A02F	C4AA6FA60486402B	12-Mar-2007	26-Mar-2011	20	1
19	0000A1D74216A02F	054477A74DEADCD0	07-Nov-2000	12-Mar-2007	41	1
20	0000A1D74216A02F	054477A74DEADCD0	30-Nov-1979	07-Nov-2000	20	1
21	0000A1D74216A02F		06-Sep-1958	30-Nov-1979	10	
22	0000AB38698403FF	744451002D09CD43	03-Jun-2006	29-Dec-9999	20	2

# DATA EXTRACTIES

Huwelijken

Burgerlijke staat -  
historiek

Cohabitatie

Census

Statbel/Rijksregister: foto maart 2018

Alle wettelijke geregistreerde cohabitaties afgesloten (N= 106,681)

- Tussen 2005-2015
- door minstens 1 persoon met niet-Belgische  
geboortenationaliteit

- Start- en einddatum cohabitatie
- Status cohabitatie
- Plaats/land registratie cohabitatie
- Geboortenationaliteit
- Huidige nationaliteit
- Geboorteland & -jaar
- Geslacht
- Jaar en plaats eerste inschrijving in België

# DATA EXTRACTIES

Huwelijken

Burgerlijke staat -  
historiek

Cohabitatie

Census

Statistische eenheid= 1 cohabitatie  
Koppeldata wordt omgevormd naar individuele data

Partnerkeuze van personen

- met niet-Belgische geboortenationaliteit
- residenten in België

(N= 103,847)

Turkse en Marokkaanse minderheden

(N= 5,751)



# DATA EXTRACTIES

Huwelijken

Burgerlijke staat -  
historiek

Cohabitatie

Census

Census (1 januari 2011)

Voor alle ID's in dataset 1 & 3

- Hoogst behaalde diploma
- Arbeidsmarktsituatie
- Eigendom huis / huren

# DATA EXTRACTIES

1. Alle Belgische residenten geboren met Turkse of Marokkaanse nationaliteit, huwelijk tussen 2005-2015 (N= 92,020)

Huwelijken

Burgerlijke staat -  
historiek

Census

2. Alle Belgische residenten geboren met Turkse of Marokkaanse nationaliteit, eerste huwelijk of cohabitatie tussen 2005-2015 (N= 65,986)

Huwelijken

Burgerlijke staat -  
historiek

Wettelijke cohabitatie

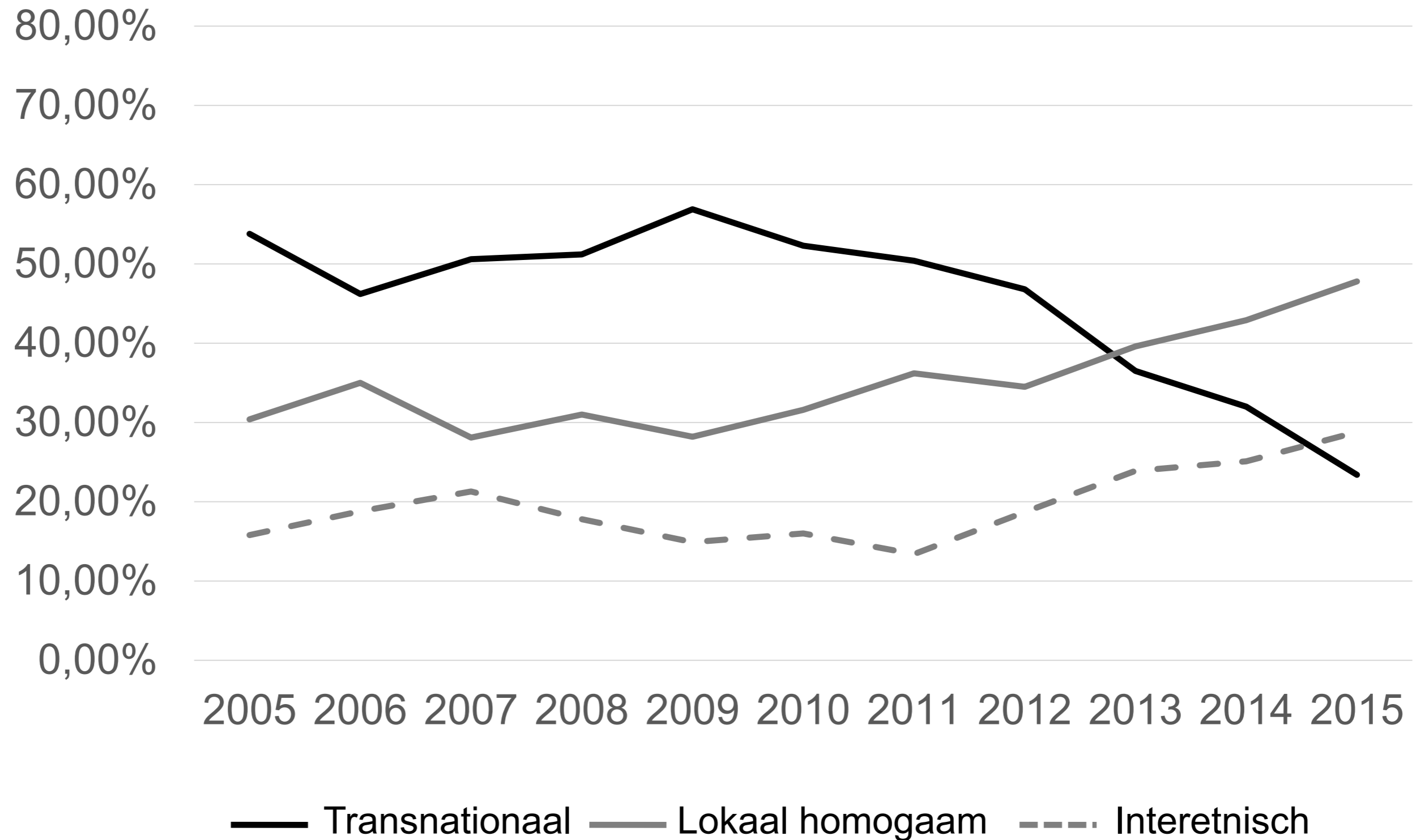
Census



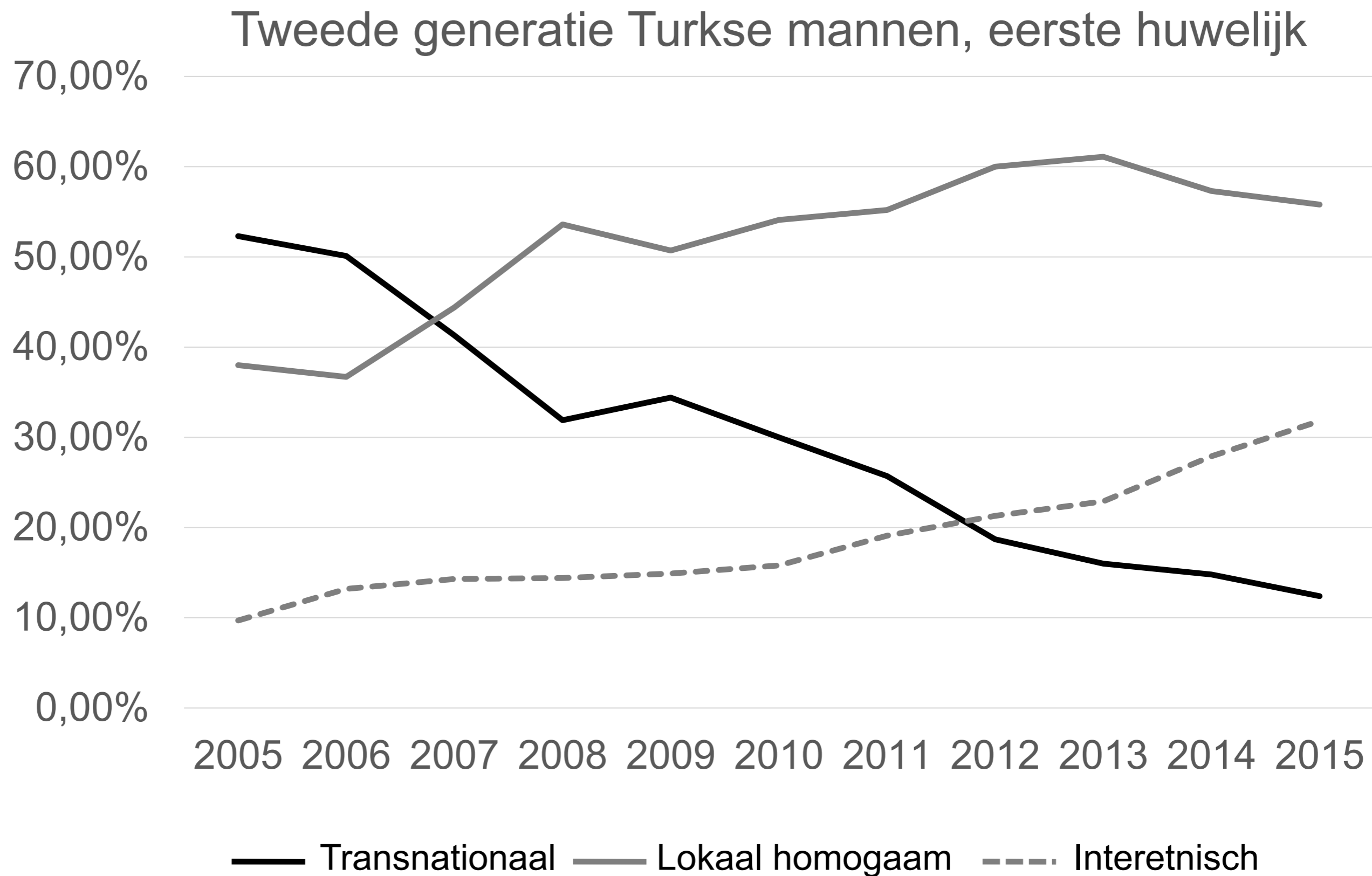
# ENKELE RESULTATEN

# ENKELE RESULTATEN (OV 1)

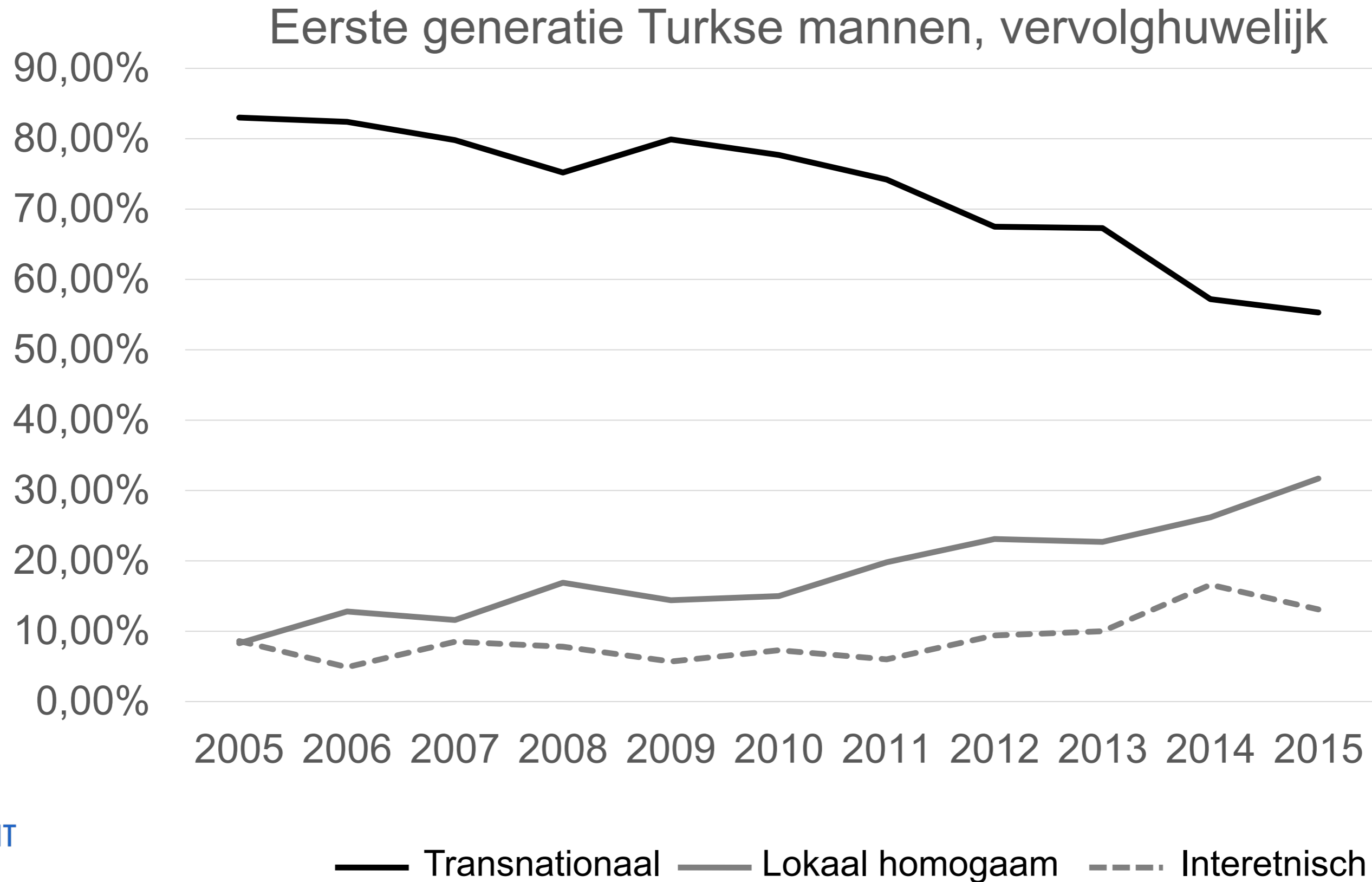
Eerste generatie Turkse mannen, eerste huwelijk



# ENKELE RESULTATEN (OV 1)



# ENKELE RESULTATEN (OV 1)



# ENKELE RESULTATEN (OV 1)

- Daling transnationale huwelijken is structureel
  - Eerste generatie daling na 2011 (beleidswijzigingen)
  - Tweede generatie daling vanaf 2006
- Transnationaal blijft voornamelijk belangrijk bij hertrouw (van eerste generatie)
- Prevalentie interetnisch neemt ongezien toe (tweede generatie, eerste huwelijk)

# ENKELE RESULTATEN (OV 1)

## Predictoren partnerkeuze tweede generatie

### Transnationaal

- Voor het eerst trouwen op jonge en oudere leeftijd
- Hertrouwen
- Laag opleidingsniveau (geen, lagere school, lager secundair)

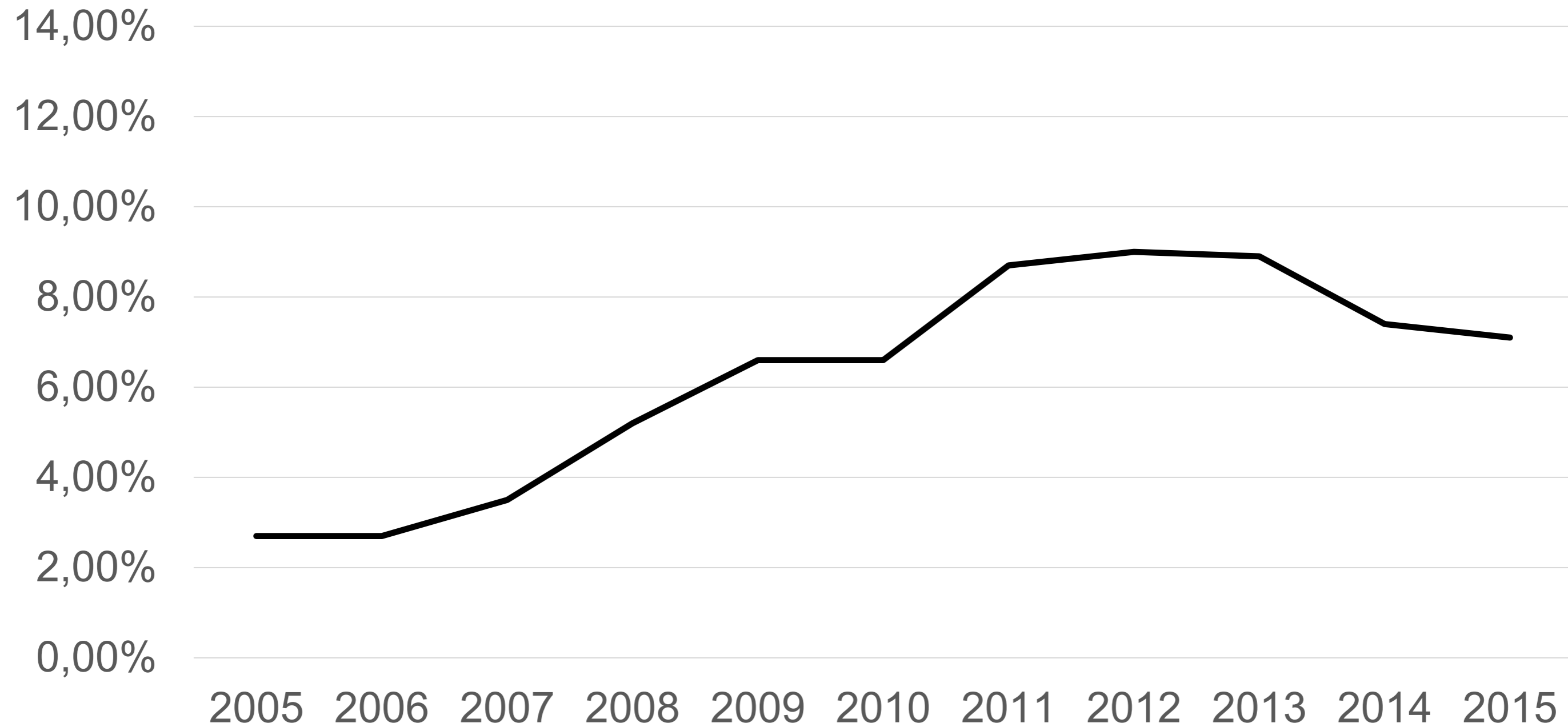
### Interetnisch

- Voor het eerst trouwen op oudere leeftijd
- Laag opleidingsniveau (geen, lagere school, lager secundair)
- Hoog opleidingsniveau (voor vrouwen)



# ENKELE RESULTATEN (OV 2)

Percentage cohabitatie van alle eerste partnerschappen  
2005-2015



# ENKELE RESULTATEN (OV 1)

Wie heeft meer kans om cohabitatie ipv huwelijk te kiezen als eerste partnerschap?

- Interetnische relatie
- Partnerschap aangaan op oudere leeftijd
- Recenter partnerschappen
- Lager opleidingsniveau (bij vrouwen)
- Eerste generatie

# TOEKOMST



# TOEKOMST

IPCAL

Afstamming

# TOEKOMST

IPCAL

Afstamming

## IPCAL

Voor ID's in dataset 1: netto belastbaar  
inkomen in huwelijksjaar

Sociaaleconomische ongelijkheid in  
prevalentie Van verschillende partner types?  
→ Invloed beleidswijzingen

# TOEKOMST

IPCAL

Afstamming

Rijksregister: foto 2018


Voor ID's in dataset 1: geboortejaar kinderen

In welke mate verschilt timing en intensiteit van vruchtbaarheid naargelang partner type?

# NABESCHOUWING

- Historiek burgerlijke staat ook voor ID's in cohabitatie extractie
- Identificatie partnermigranten (transnationale partnerschappen) gebeurt onrechtstreeks
  - IT 202
- Stijging interetnisch vertekend door derde generatie?
  - herkomst
- Evaluatie sociaaleconomische ongelijkheid in partnerkeuze
  - Netto belastbaar inkomen versus netto inkomen afkomstig uit arbeid
  - Opleiding en huisbezit: census data
- Sterke wijzigingen worden geobserveerd bij Turkse en Marokkaanse minderheden
  - andere derdelanders?
  - vaste monitoring toekomst?

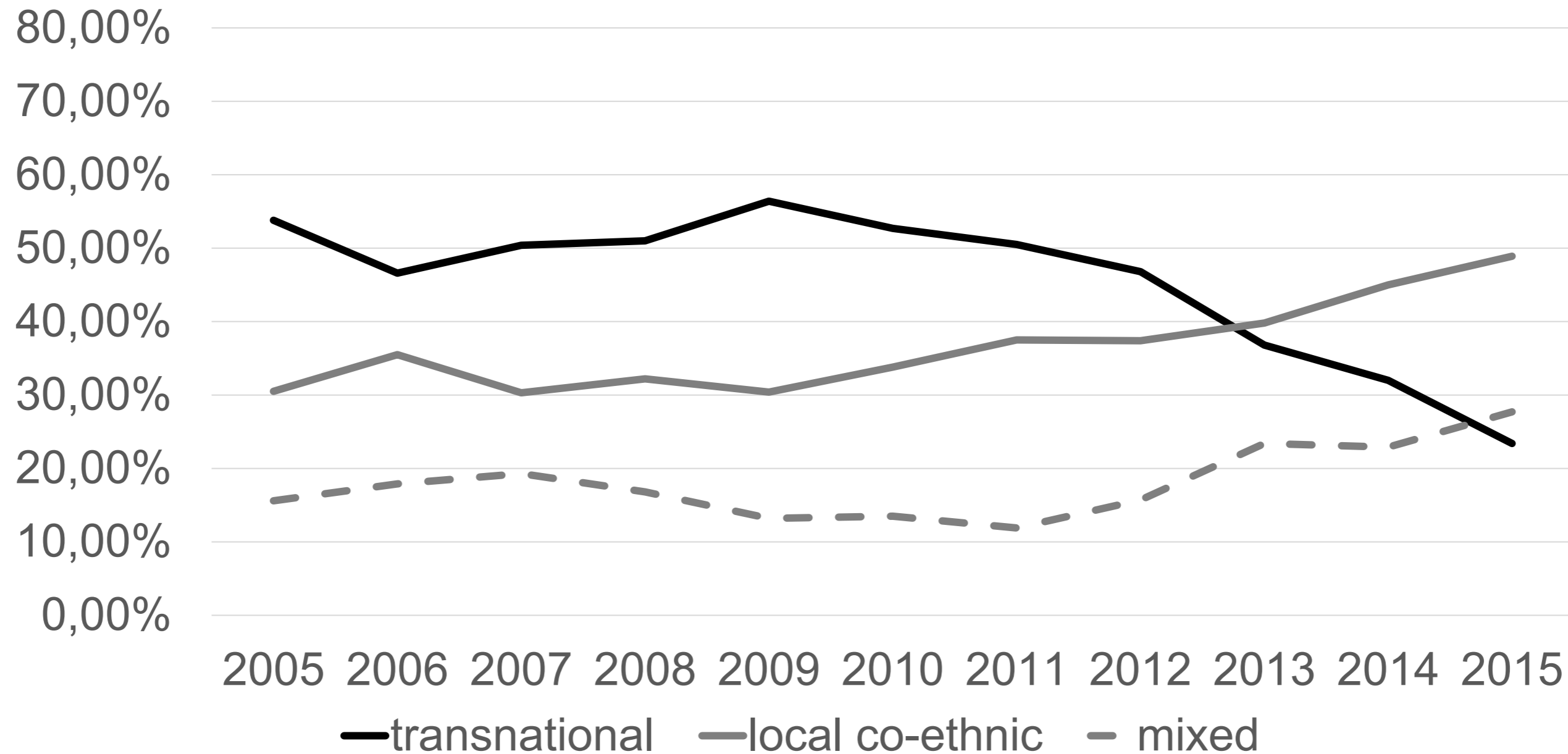
# APPENDIX





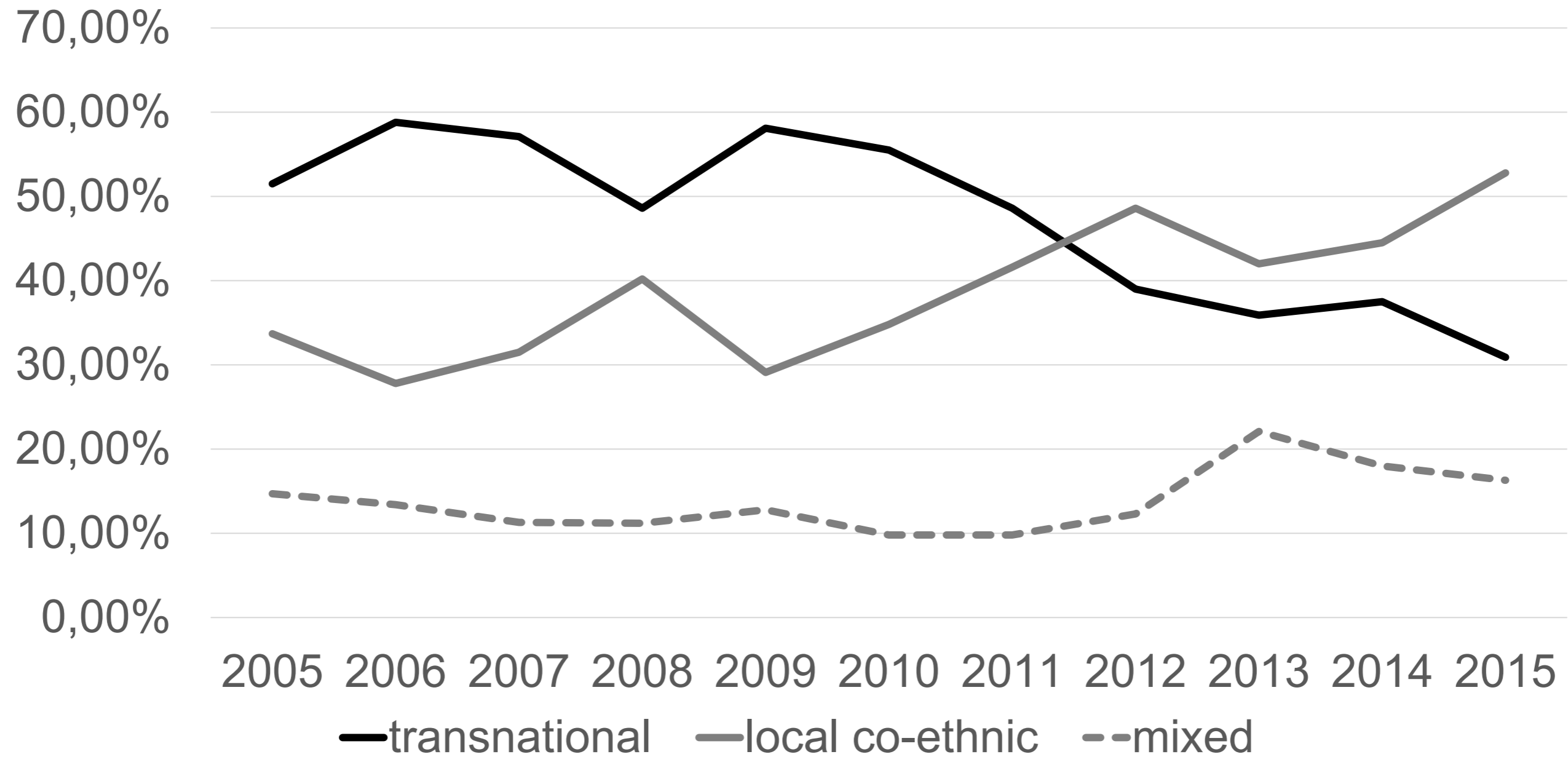
# APPENDIX

Figure 1. First marriages of Turkish men, first generation



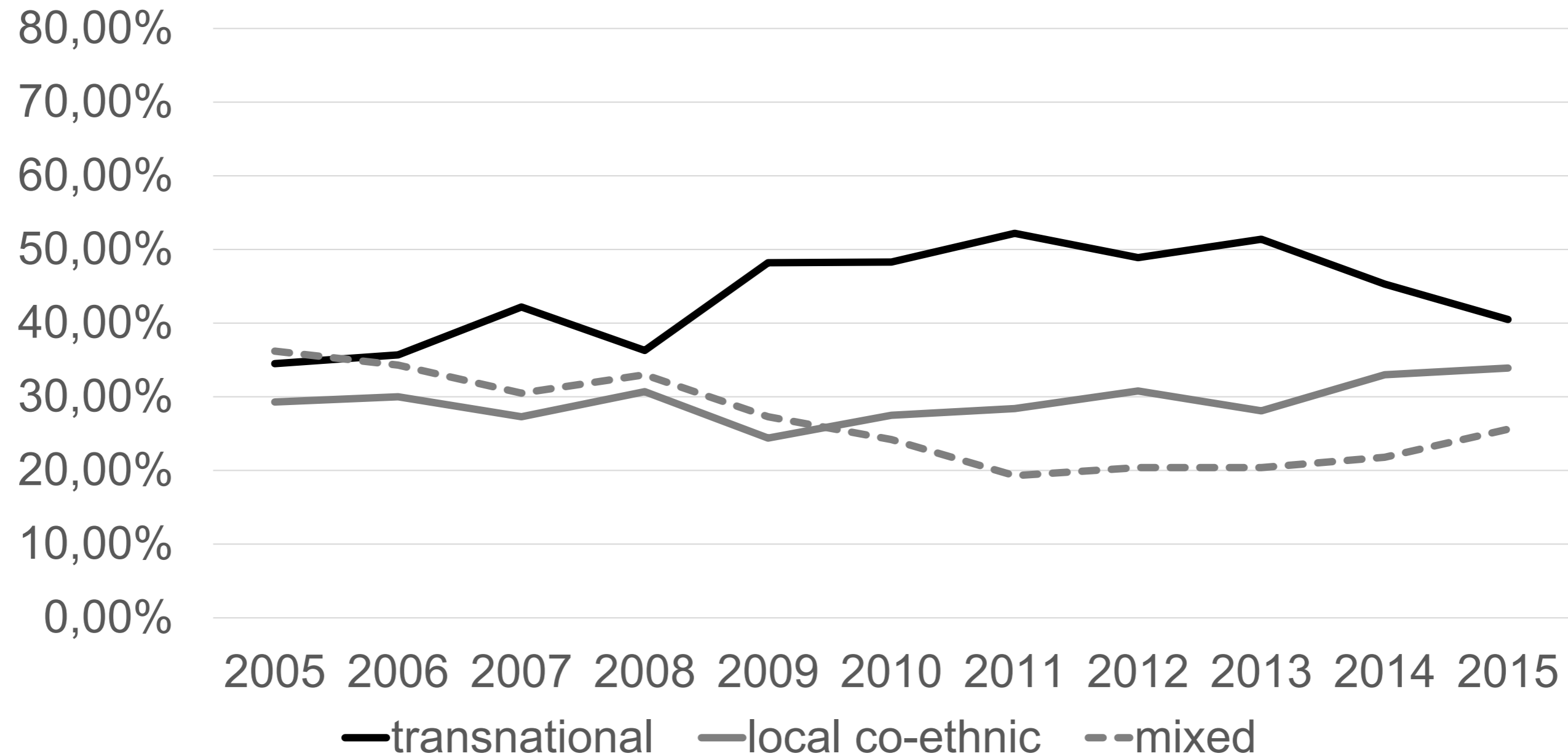
# APPENDIX

Figure 2. First marriages of Turkish women, first generation



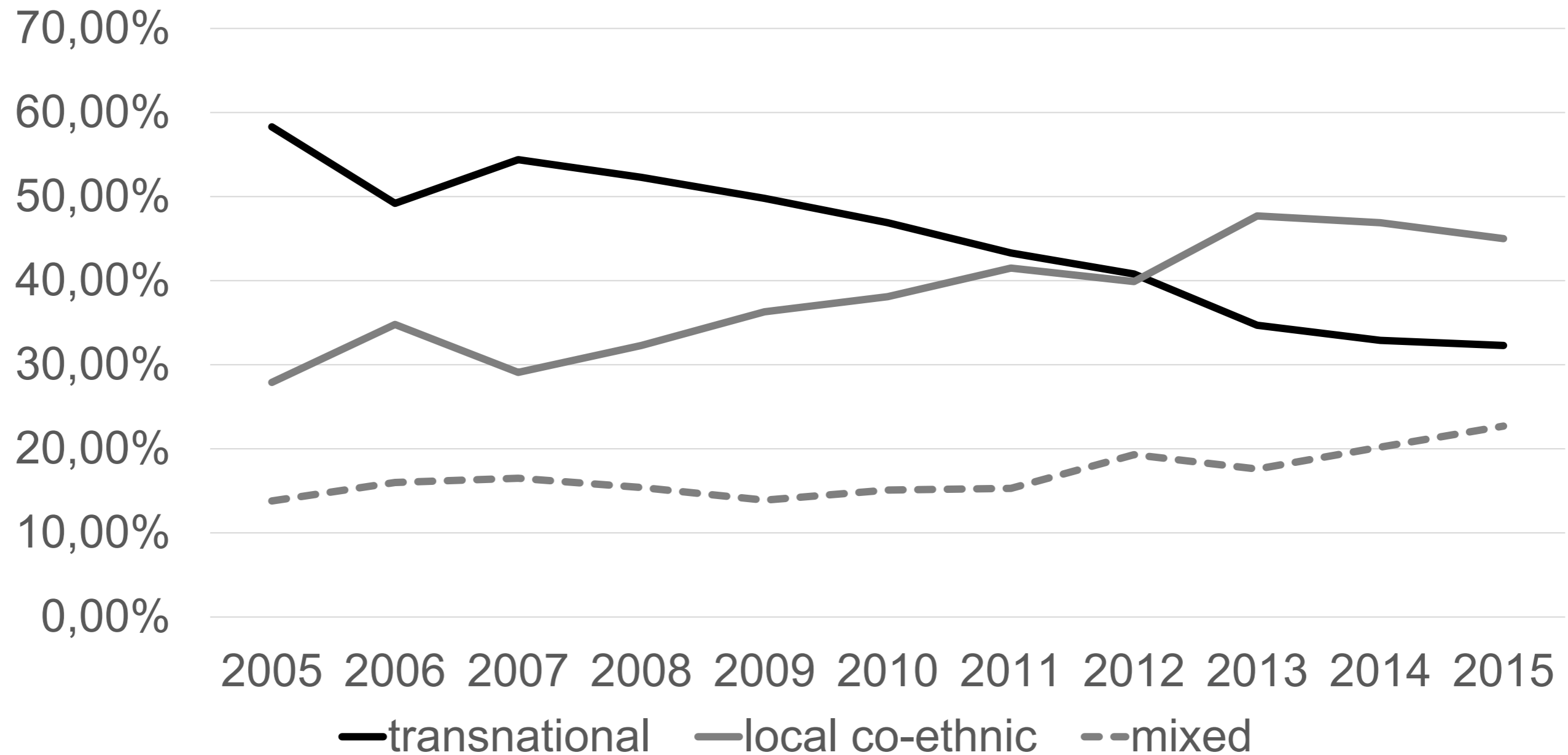
# APPENDIX

Figure 3. First marriages of Moroccan men, first generation



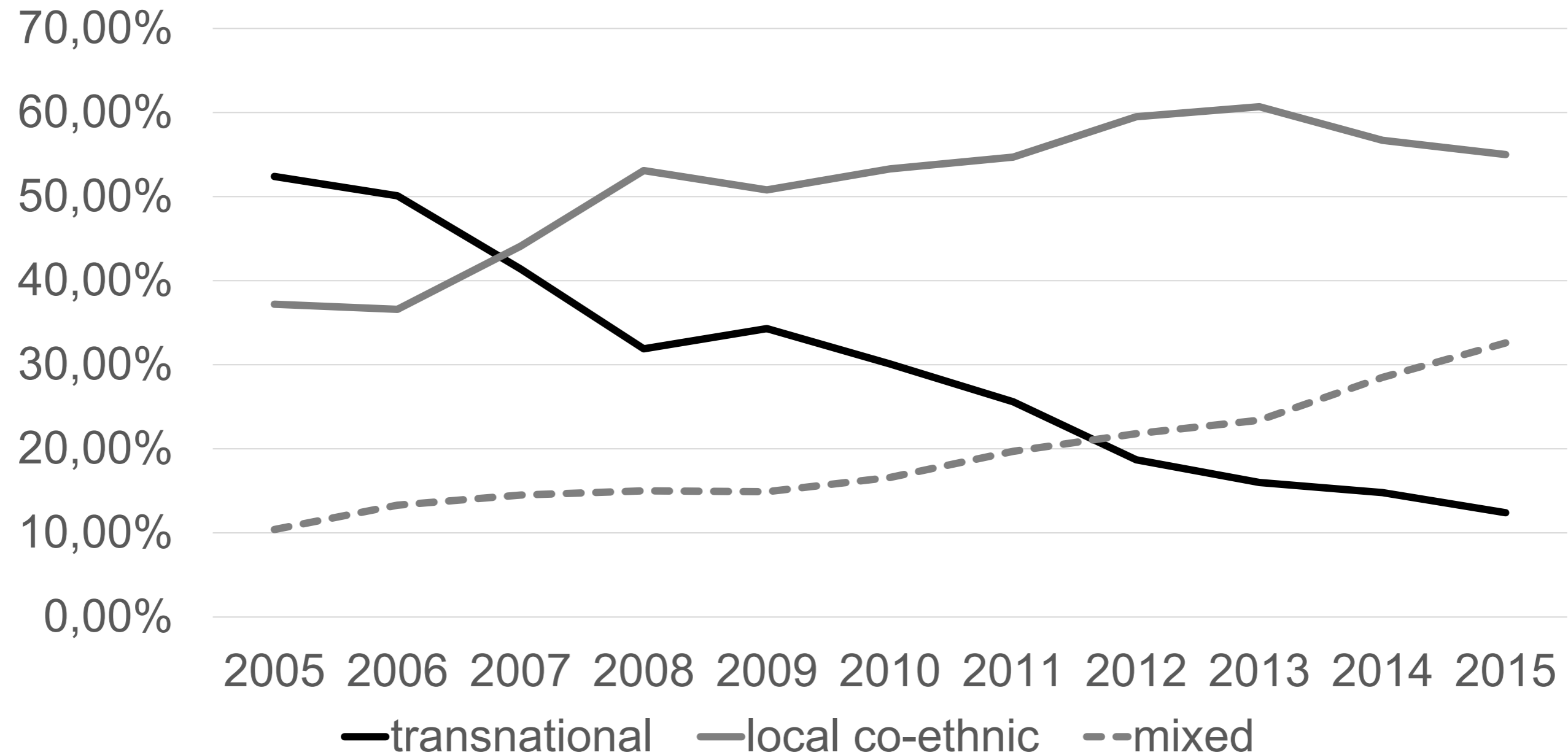
# APPENDIX

Figure 4. First marriages of Moroccan women, first generation



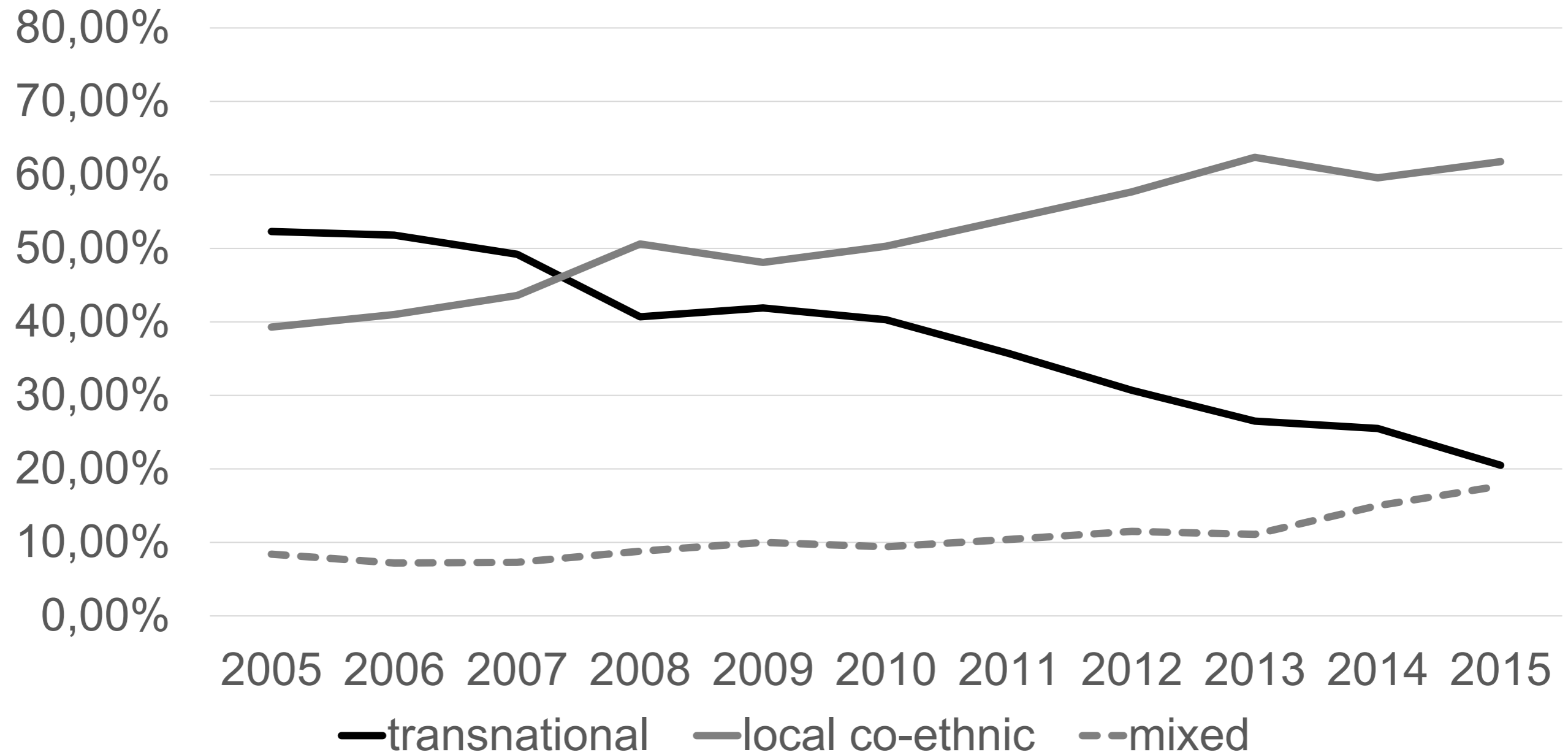
# APPENDIX

Figure 5. First marriages of Turkish men, second generation



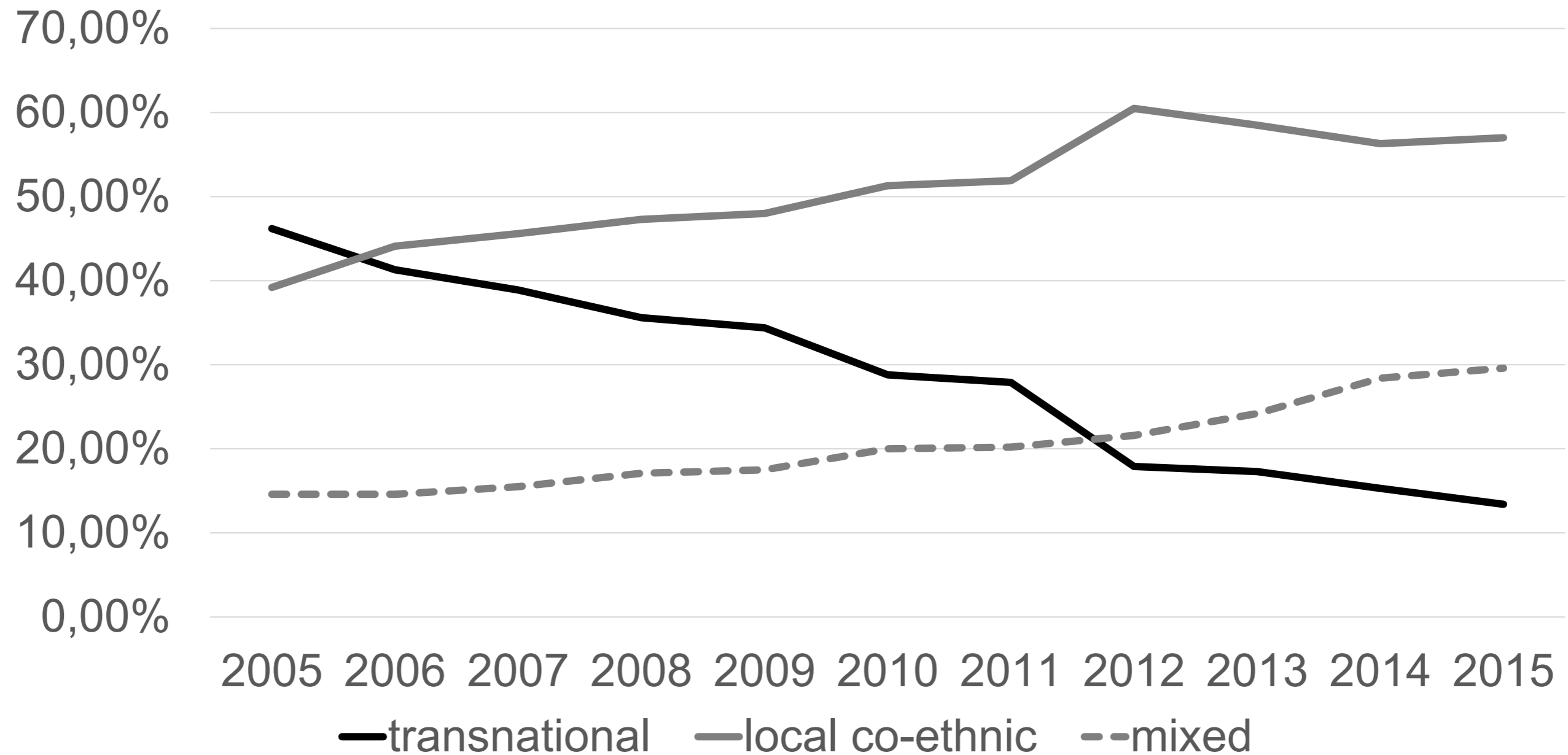
# APPENDIX

Figure 6. First marriages of Turkish women, second generation



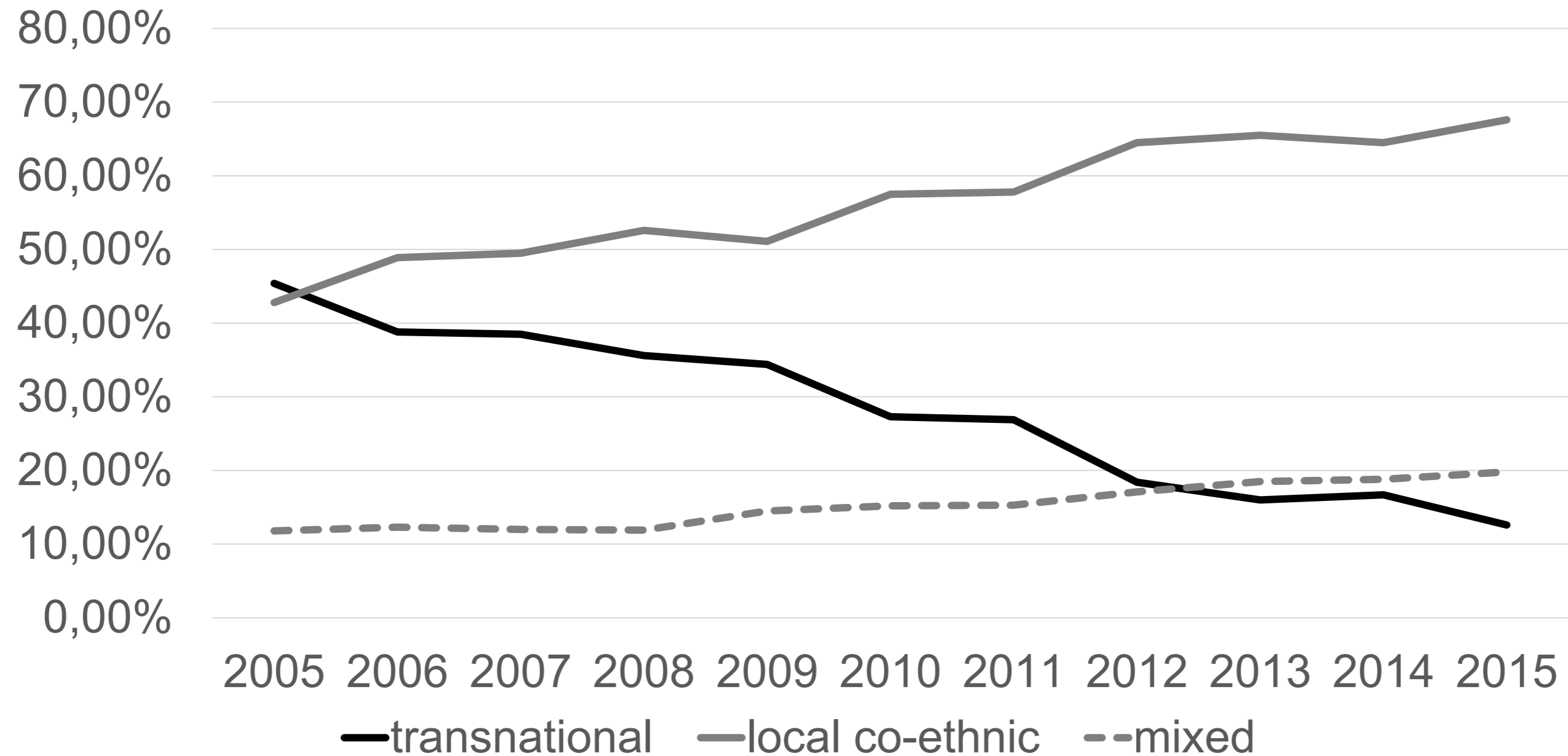
# APPENDIX

Figure 7. First marriages of Moroccan men, second generation



# APPENDIX

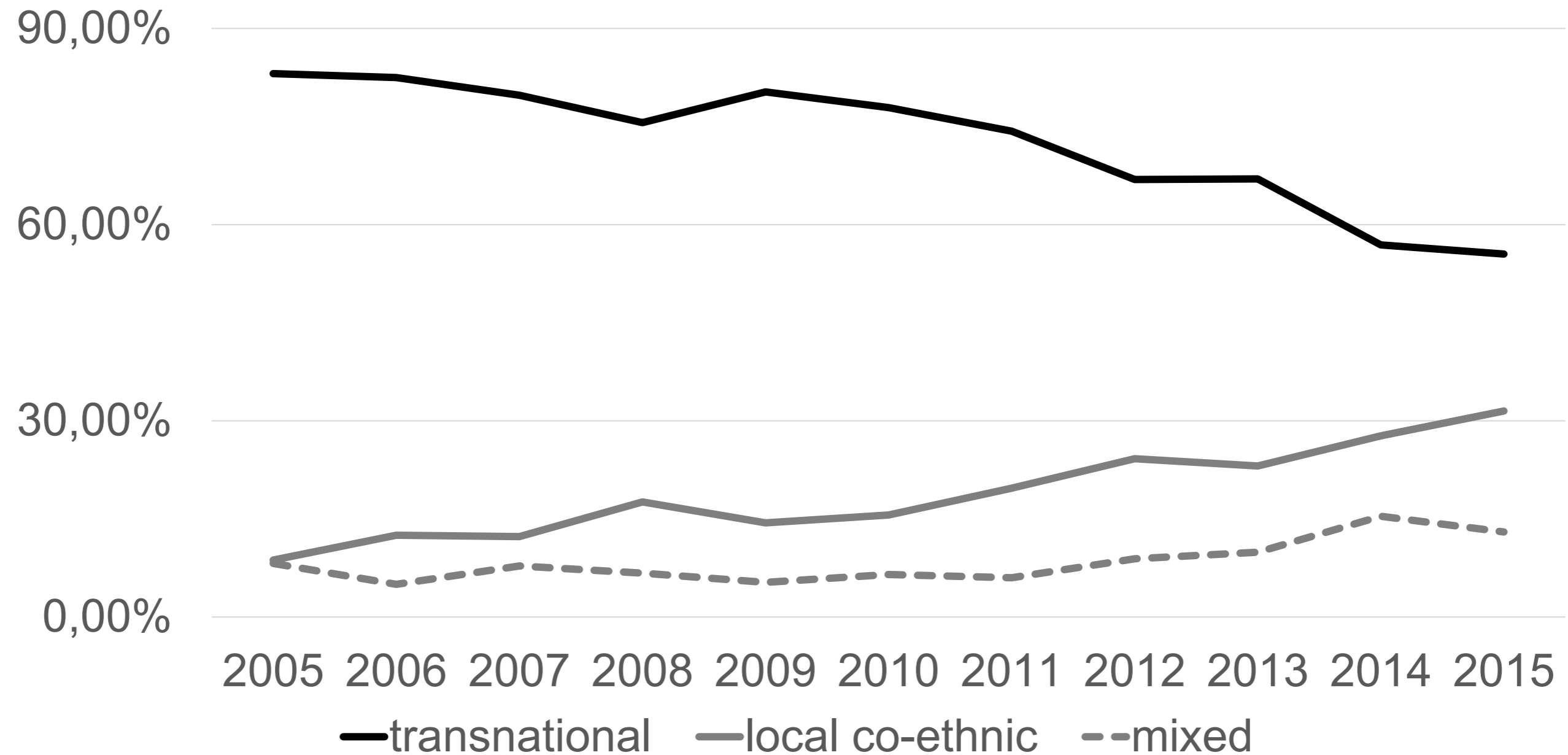
Figure 8. First marriages of Moroccan women, second generation





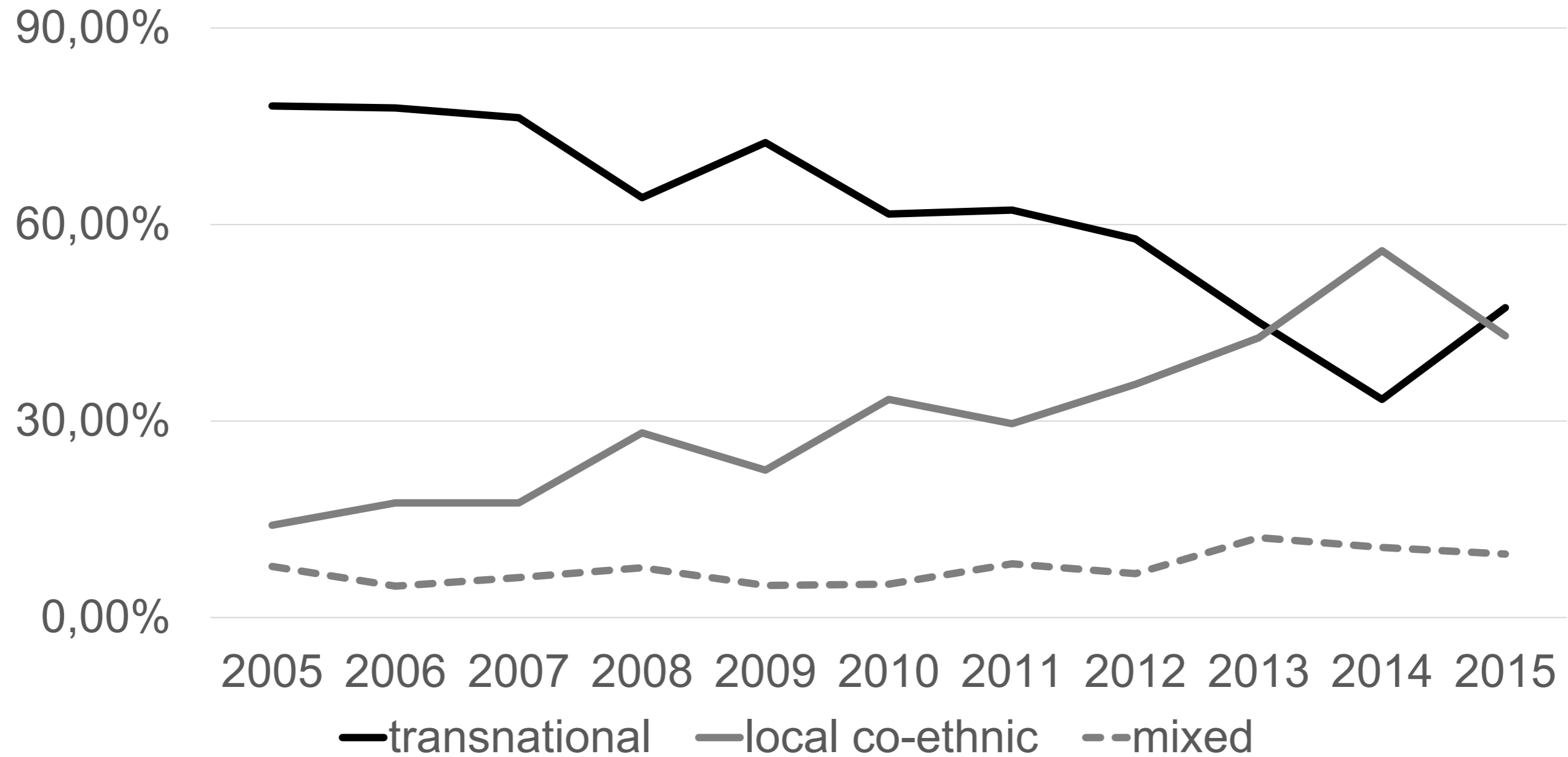
# APPENDIX

Figure 9. Remarriages of Turkish men, first generation



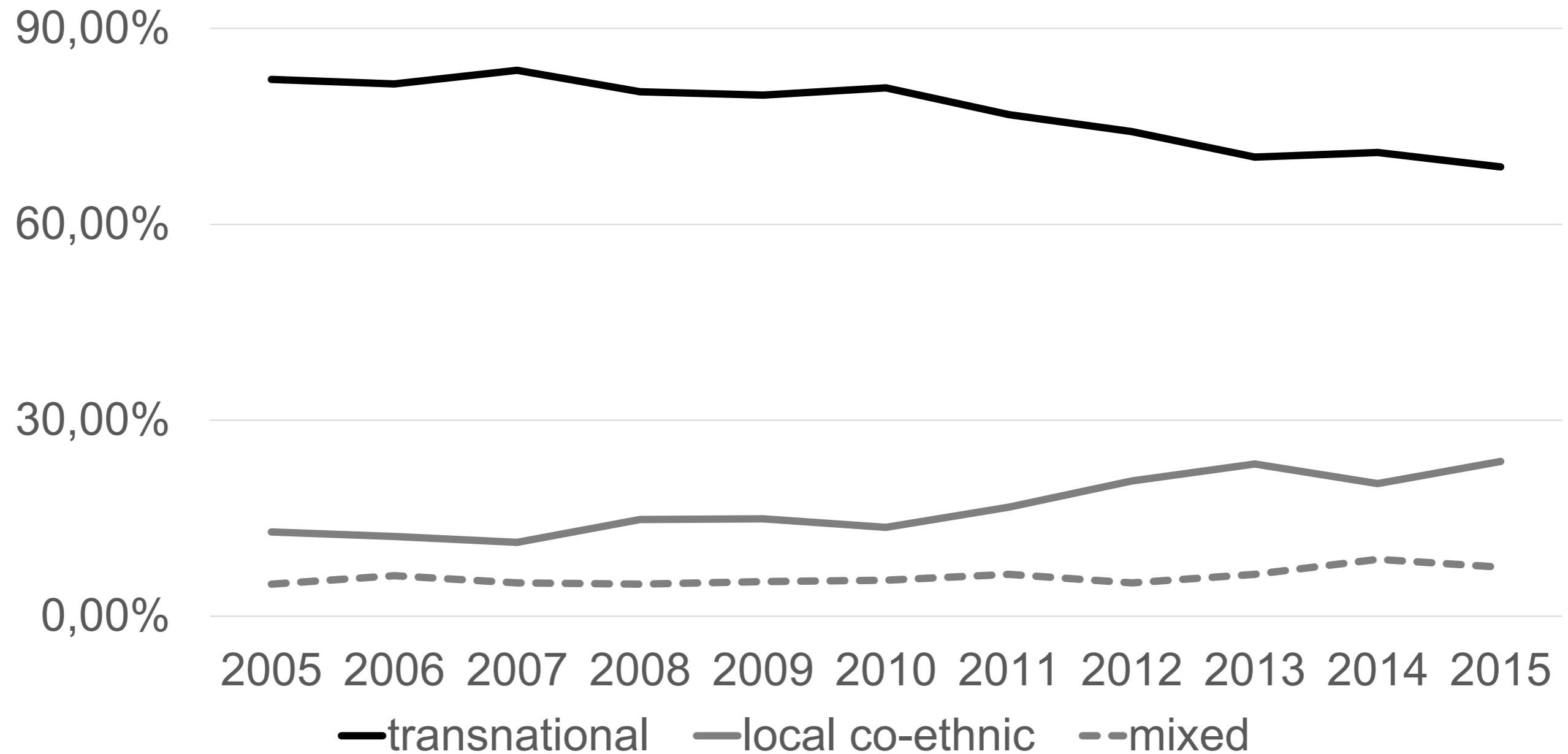
# APPENDIX

Figure 10. Remarriages of Turkish women, first generation



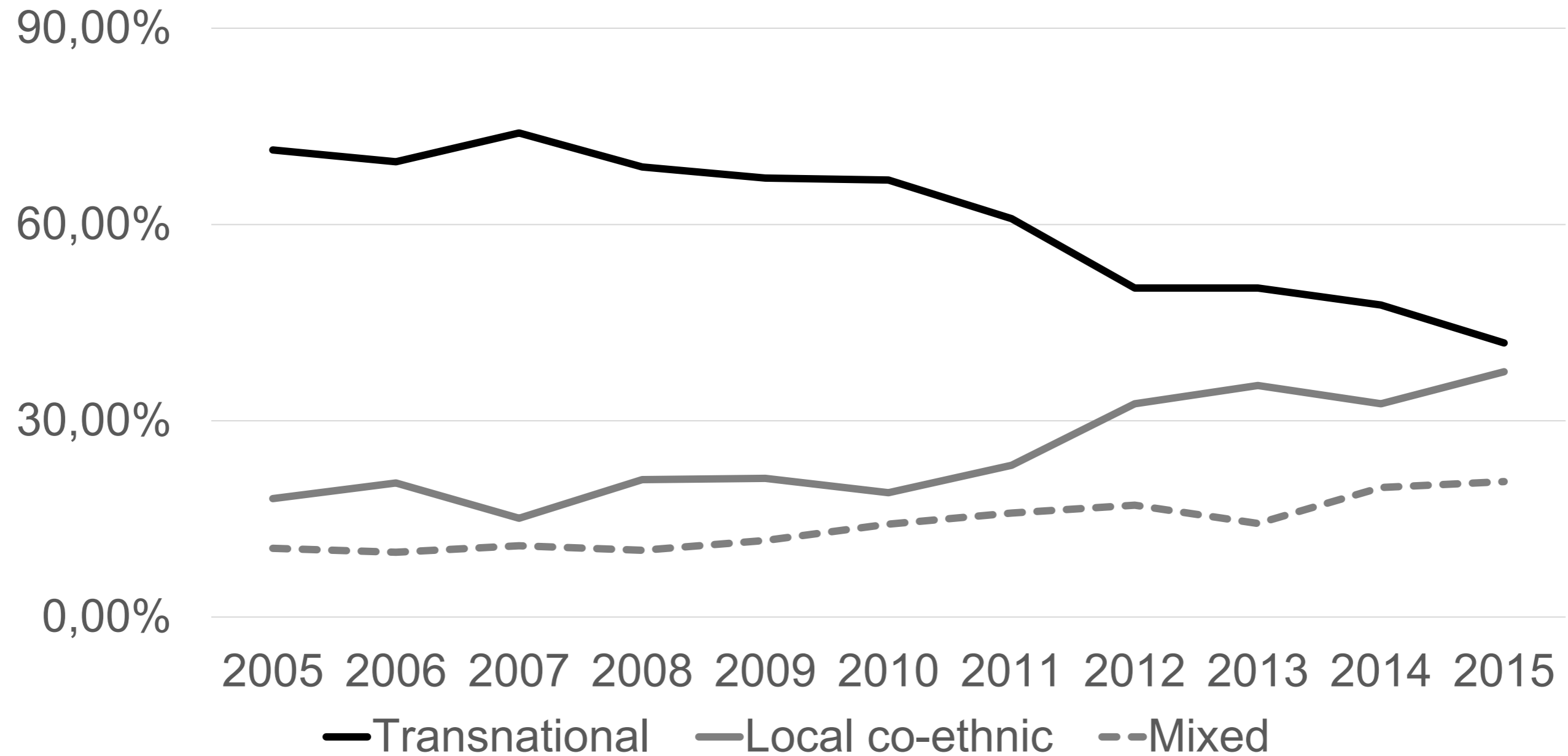
# APPENDIX

Figure 11. Remarriages of Moroccan men, first generation



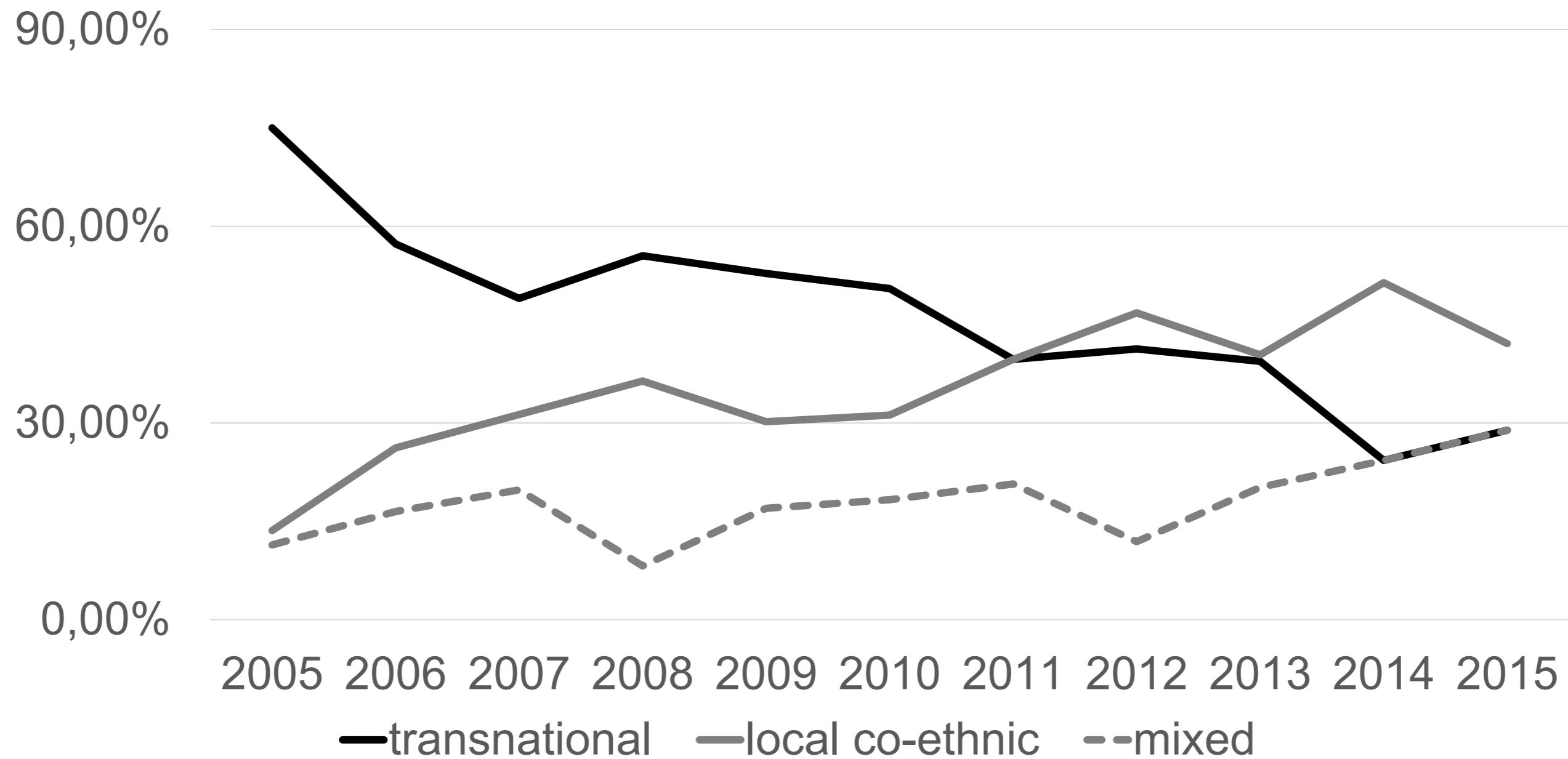
# APPENDIX

Figure 12. Remarriages of Moroccan women, first generation



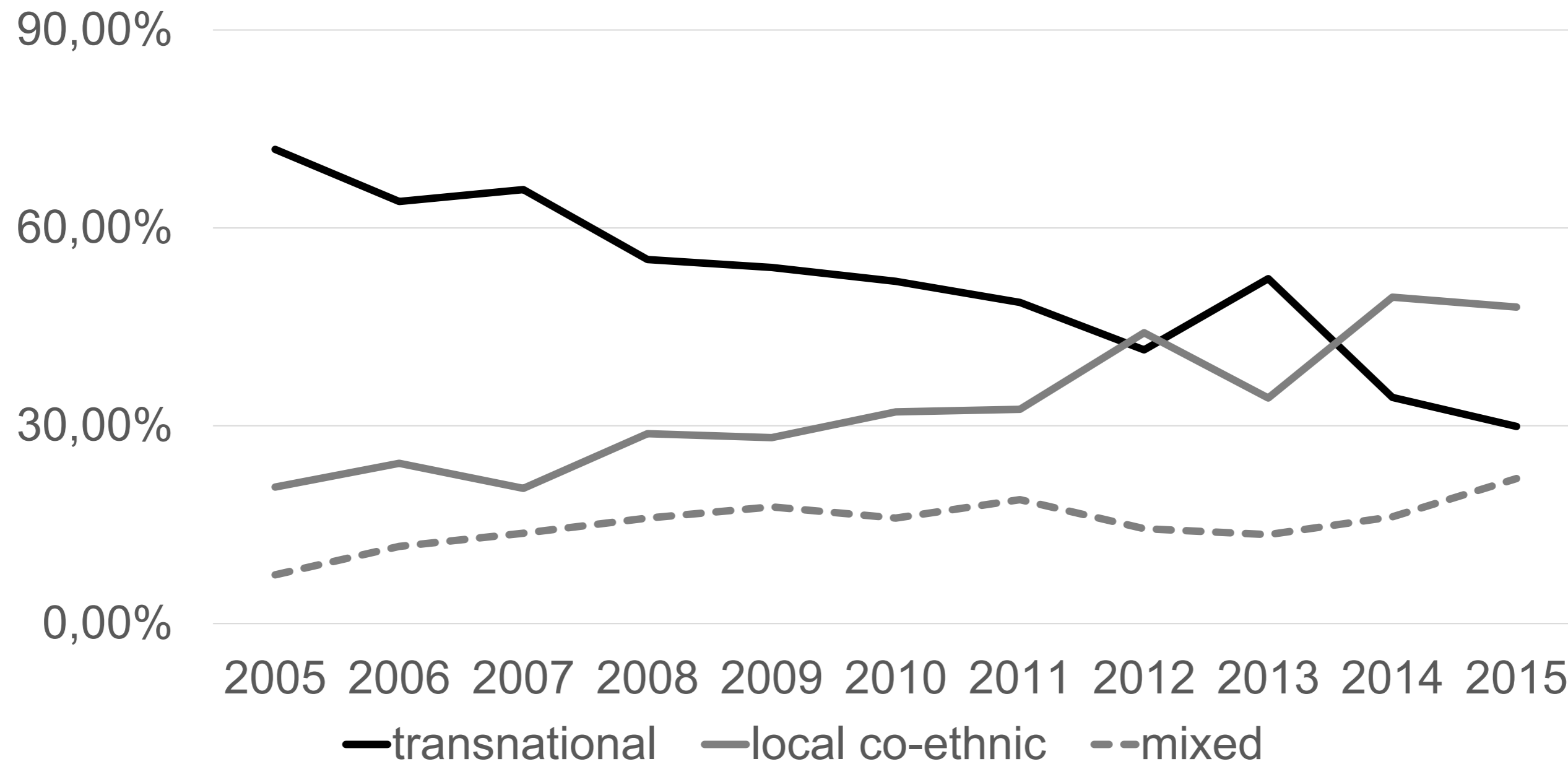
# APPENDIX

Figure 13. Remarriages of Turkish men, second generation



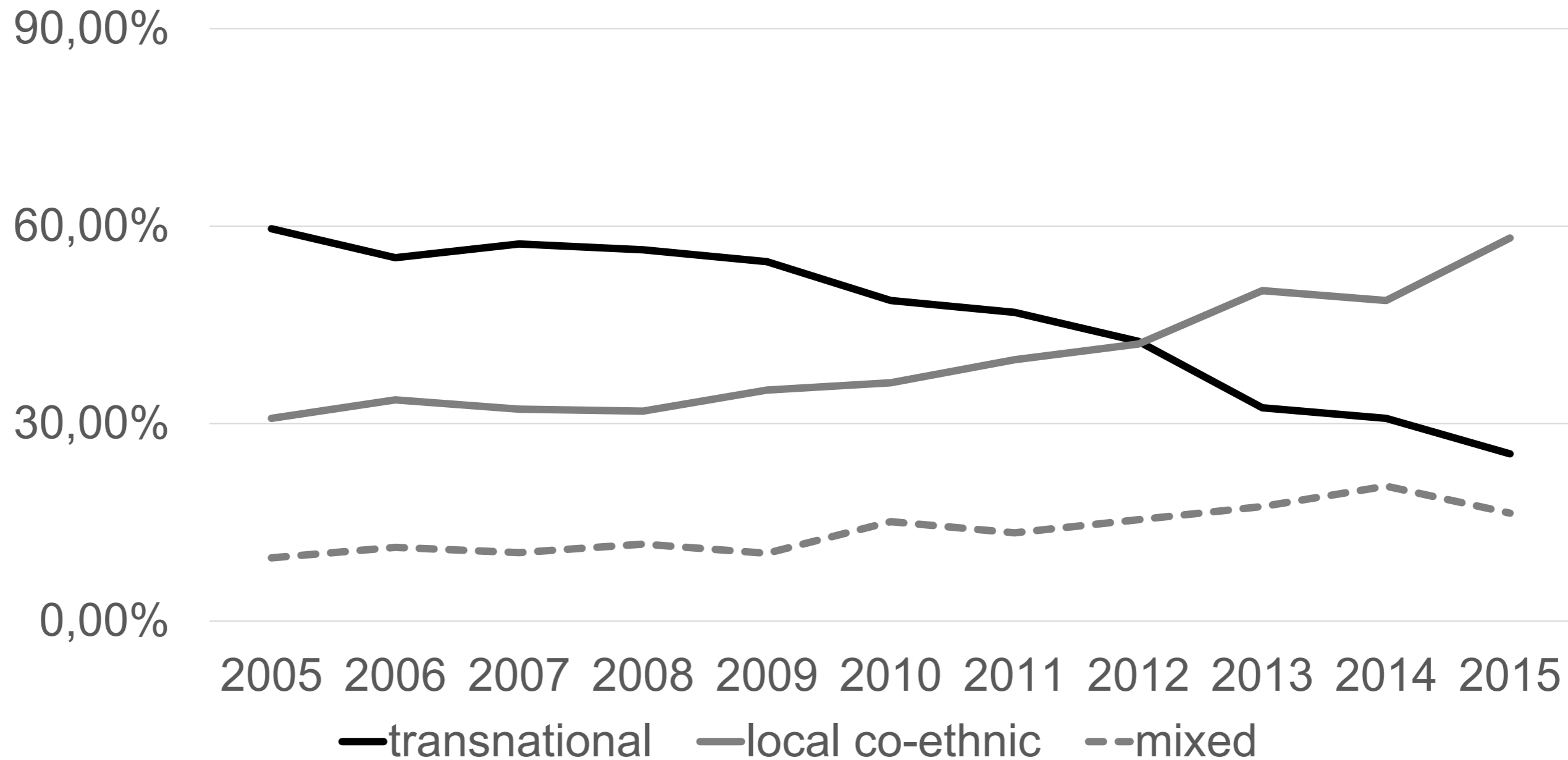
# APPENDIX

Figure 14. Remarriages of Turkish women, second generation



# APPENDIX

Figure 15. Remarriages of Moroccan men, second generation



# APPENDIX

Figure 16. Remarriages of Moroccan women, second generation

