



JANUARI 2012: INFLATIE STIJGT VAN 3,49% NAAR 3,65%

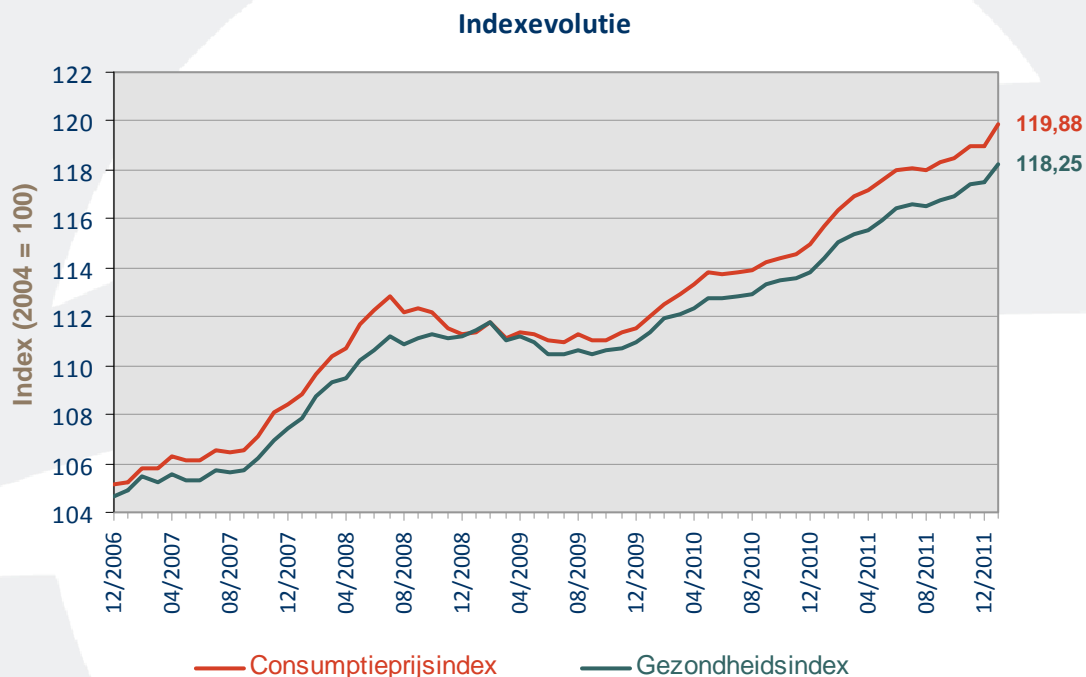
De consumptieprijsindex stijgt deze maand met 0,87 punt of 0,73%

De spilindex werd overschreden

Brussel, 27 januari 2012 - De consumptieprijsindex van de maand januari 2012 werd vandaag goedgekeurd door de Indexcommissie. De index stijgt deze maand met 0,87 punt. De inflatie bedraagt nu 3,65% tegenover 3,49% vorige maand. De inflatie op basis van de gezondheidsindex stijgt van 3,23% naar 3,38%. Vooral prijsstijgingen voor motorbrandstoffen, notariskosten, vaste telefonie, huisbrandolie, groenten, teledistributie en digitale TV, buitenlandse reizen, waterverbruik en de brandverzekering hadden deze maand een verhogend effect op het indexcijfer. Deze verhogingen werden gedeeltelijk gecompenseerd door prijsdalingen voor fruit en vakantiedorpen.

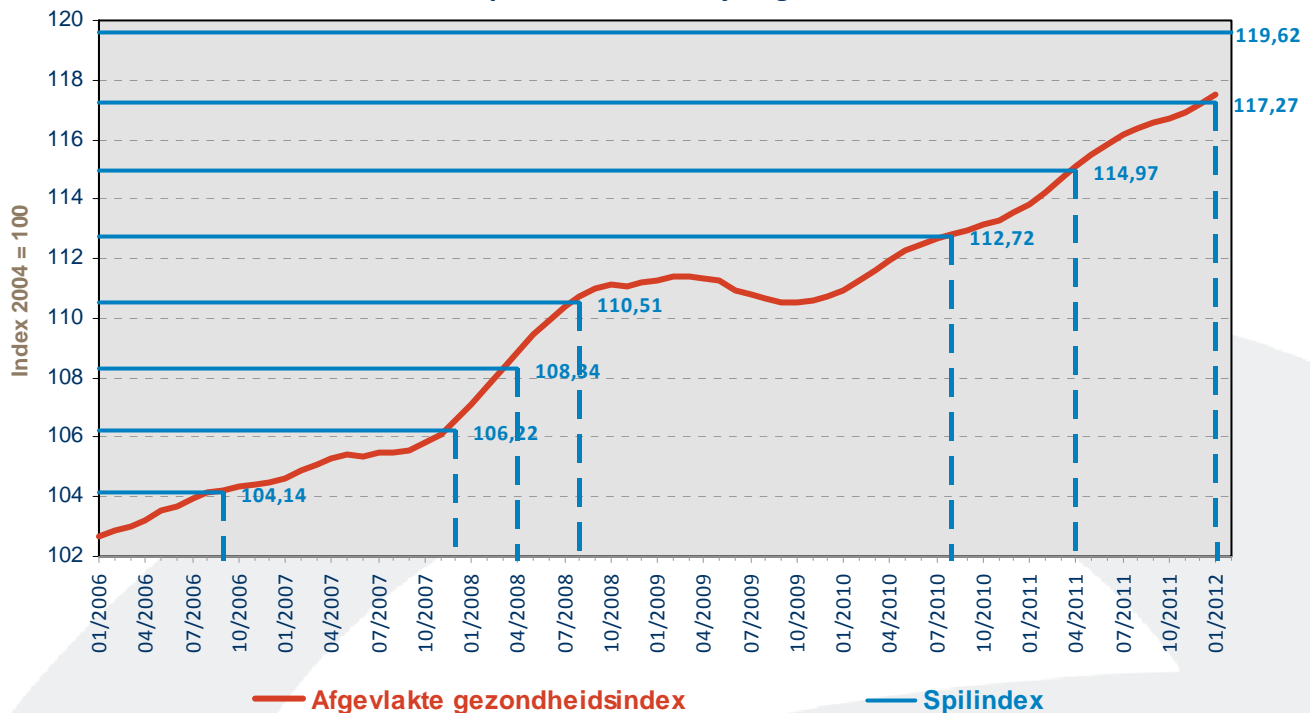
De spilindex voor het openbaar ambt en de sociale uitkeringen is overschreden. Hierdoor verhogen de sociale uitkeringen en pensioenen in februari met 2%. De ambtenarenweden worden in maart aangepast.

De **consumptieprijsindex** is in januari 2012 gestegen met 0,87 punt of 0,73% en bedraagt nu 119,88 punten tegenover 119,01 punten in december (2004 = 100).



De **gezondheidsindex** stijgt in januari met 0,73 punt tot 118,25 punten tegenover 117,52 punten in december. Het **rekenkundige gemiddelde** van de laatste vier maanden bedraagt in januari 117,53 punten, tegenover 117,15 punten in december. Bijgevolg werd de **spilindex** voor het openbaar ambt en de sociale uitkeringen, die vastgelegd is op 117,27 punten, ruim **overschreden**. Dit betekent dat de sociale uitkeringen en de pensioenen in februari verhoogd worden met 2%. De ambtenarenweden worden in maart aangepast. De vorige spilindexoverschrijding vond plaats in april 2011. De volgende spilindex is vastgelegd op 119,62 punten.

Spilindexoverschrijdingen



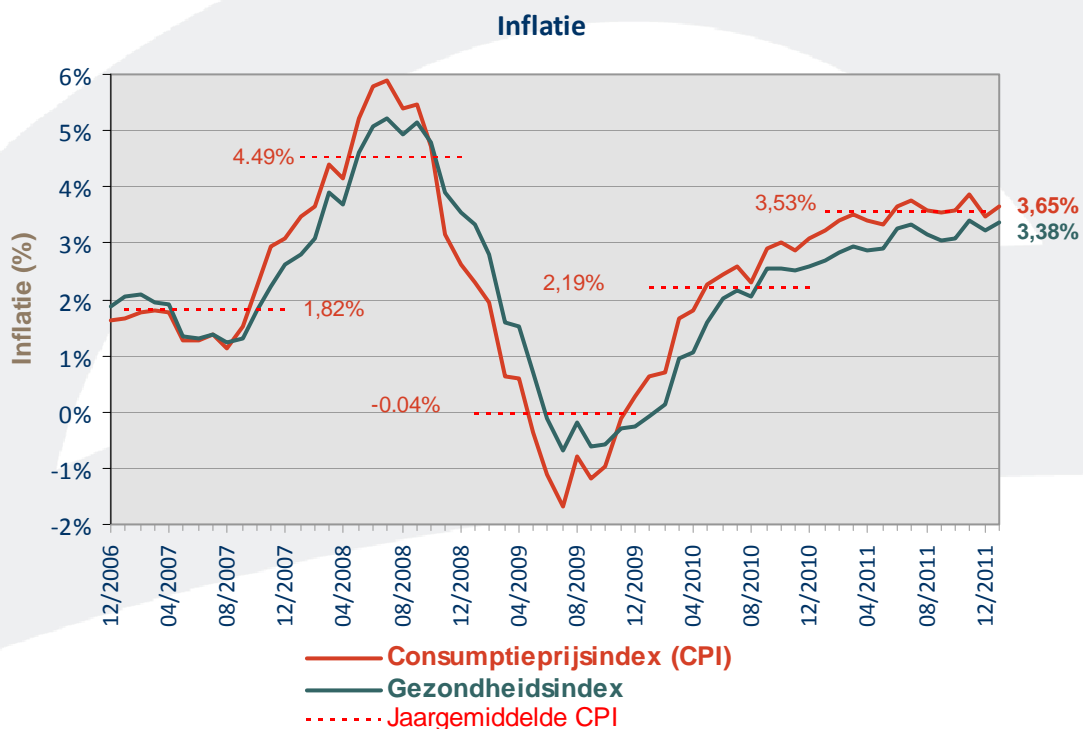
De producten met het grootste verhogend effect tegenover vorige maand waren motorbrandstoffen, notariskosten, vaste telefonie, huisbrandolie, groenten, teledistributie en digitale TV, buitenlandse reizen, waterverbruik en de brandverzekering. Deze verhogingen werden gedeeltelijk gecompenseerd door prijsdalingen voor fruit en vakantiedorpen. De belangrijkste bewegingen die deze maand vastgesteld werden, zijn:

<u>stijgend:</u>	<u>invloed:</u>	<u>dalend:</u>	<u>invloed:</u>
benzine, diesel en LPG	+0,190 punt	vers fruit	-0,065 punt
notariskosten	+0,140 punt	vakantiedorpen	-0,060 punt
vaste telefonie	+0,130 punt		
huisbrandolie	+0,095 punt		
verse groenten	+0,060 punt		
teledistributie en digitale TV	+0,055 punt		
buitenlandse reizen	+0,050 punt		
waterverbruik	+0,040 punt		
brandverzekering	+0,030 punt		

Eurosuper, diesel en LPG werden in januari respectievelijk 3,7%, 2,7% en 9,3% duurder. De notariskosten voor een hypotheeklening stegen met 22%, vooral ten gevolge van de BTW-verhoging van 0% naar 21%. Telefoongesprekken via de vaste lijn werden 7,5% duurder. Huisbrandolie kostte deze maand 4,3% meer dan in december. De prijzen van verse groenten stegen gemiddeld met 7,7%. Vooral tomaten (+35%), paprika's (+28%), kropsla (+23%) en bloemkolen (+8%) ondergingen forse prijsstijgingen. De prijzen voor witloof daarentegen daalden met 18%. Het teledistributie-abonnement werd gemiddeld 6,2% duurder. De stijging werd vooral veroorzaakt door de BTW-verhoging van 12% naar 21% voor digitale televisie. Buitenlandse reizen werden in januari, na seizoenscorrectie, 2,8% duurder. De prijzen voor waterverbruik (inclusief rioleringsbijdrage) stegen in januari met 3,9%. Brandverzekeringen werden 3,6% duurder.

De prijzen voor vers fruit daalden in januari met gemiddeld 5,9%. De grootste dalingen werden opgetekend voor mandarijnen (-7,3%), kiwi's (-6,7%) en Jonagold-appelen (-2,6%). De huurprijs voor vakantiewoningen kende een prijsdaling van 30% na de stijging van 31% vorige maand.

De **inflatie** bedraagt nu 3,65% tegenover 3,49% vorige maand en 3,85% in november. De **inflatie op basis van de gezondheidsindex** bedraagt nu 3,38% tegenover 3,23% vorige maand en 3,39% in november. Ook deze maand blijft de inflatie voor energieproducten op een hoog niveau. De inflatie voor de energieprijzen bedroeg deze maand 13,9% tegenover 13,8% in december 2011. Het **inflatiecijfer zonder energie** stijgt van 2,09% vorige maand naar 2,24% deze maand.



2004 = 100	Oktober 2011	November 2011	December 2011	Januari 2012
Consumptieprijsindex	118,49	118,96	119,01	119,88
Inflatie	3,57%	3,85%	3,49%	3,65%
Gezondheidsindex	116,96	117,40	117,52	118,25
Afgevlakte index	116,70	116,90	117,15	117,53

Bijkomende inlichtingen

Voor meer inlichtingen kan u terecht bij de communicatieverantwoordelijke, Freddy Verkruyssen (tel 02 277 70 76, e-mail freddy.verkruyssen@economie.fgov.be).

Meer cijfers?

<http://statbel.fgov.be/nl/statistieken/cijfers/economie/consumptieprijzen/>

Bronvermelding

Algemene Directie Statistiek en Economische Informatie