



COMMUNIQUÉ DE PRESSE

Bruxelles, le 27 janvier 2012

JANVIER 2012: L'INFLATION AUGMENTE DE 3,49% A 3,65%

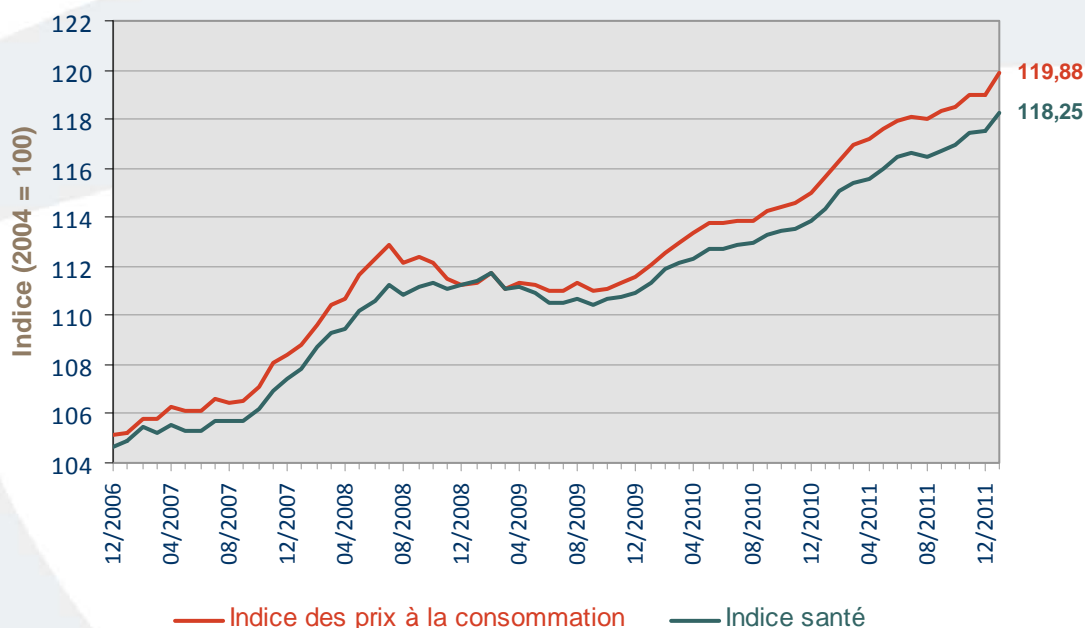
L'indice des prix à la consommation progresse ce mois-ci de 0,87 point, soit 0,73%

L'indice pivot est dépassé

Bruxelles, le 27 janvier 2012 - La Commission de l'indice a approuvé aujourd'hui l'indice des prix à la consommation pour le mois de janvier 2012. L'indice augmente ce mois-ci de 0,87 point. L'inflation s'élève à 3,65%, contre 3,49% le mois dernier. L'inflation de l'indice santé passe de 3,23% à 3,38%. Les augmentations de prix des carburants, des frais notariaux, de la téléphonie fixe, du gasoil de chauffage, des légumes, de la télédistribution et de la télévision numérique, des voyages à l'étranger, de la consommation d'eau et de l'assurance incendie expliquent en grande partie la hausse de l'indice. Elles ont été partiellement compensées par les diminutions de prix des fruits et des villages de vacances. L'indice-pivot pour la fonction publique et les allocations sociales est dépassé. Par conséquent, les allocations sociales et les pensions augmenteront de 2% en février. Les traitements des fonctionnaires seront adaptés en mars.

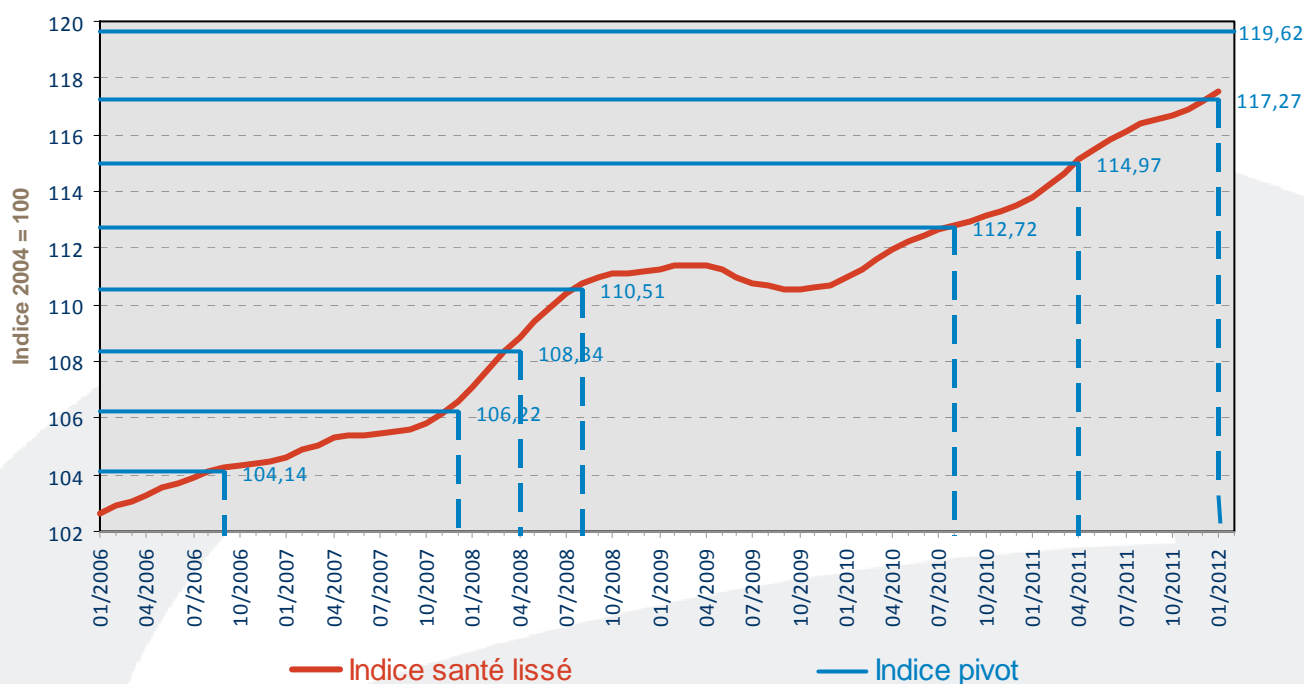
L'indice des prix à la consommation s'est accru en janvier 2012 de 0,87 point, soit 0,73%, et s'élève à 119,88 points, contre 119,01 points en décembre (2004=100).

Evolution de l'indice



L'**indice santé** augmente en janvier de 0,73 point pour atteindre 118,25 points, contre 117,52 points en décembre. La **moyenne arithmétique** des quatre derniers mois s'élève à 117,53 points en janvier, contre 117,15 points en décembre. L'**indice-pivot**, fixé à 117,27 points, est donc largement **dépassé**. Dès lors, les allocations sociales et les pensions augmenteront de 2% en février. Les traitements des fonctionnaires seront quant à eux adaptés en mars. Le dernier dépassement de l'indice-pivot était intervenu en avril 2011. Le prochain indice-pivot est fixé à 119,62 points.

Dépassements des indices pivots



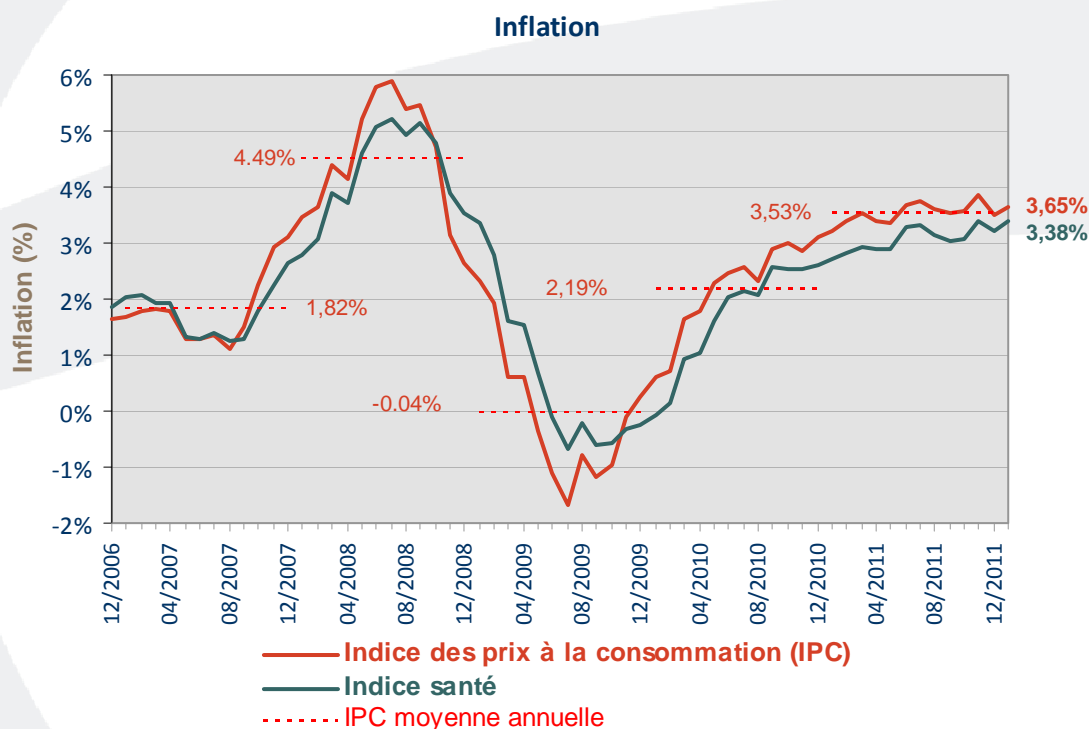
Les produits qui ont exercé l'effet haussier le plus marqué par rapport au mois dernier sont les carburants, les frais notariaux, la téléphonie fixe, le gasoil de chauffage, les légumes, la télédistribution et la télévision numérique, les voyages à l'étranger, la consommation d'eau et l'assurance incendie. Ces augmentations sont en partie compensées par les diminutions des fruits et des villages de vacances. Les principaux mouvements enregistrés ce mois-ci sont :

<u>en hausse :</u>	<u>influence :</u>	<u>en baisse :</u>	<u>influence :</u>
essences, diesel et LPG	+0,190 point	fruits frais	-0,065 point
frais notariaux	+0,140 point	villages de vacances	-0,060 point
téléphonie fixe	+0,130 point		
gasoil de chauffage	+0,095 point		
légumes frais	+0,060 point		
télédistribution et télévision numérique	+0,055 point		
voyages à l'étranger	+0,050 point		
consommation d'eau	+0,040 point		
assurance incendie	+0,030 point		

L'eurosuper, le diesel et le LPG ont coûté respectivement 3,7%, 2,7% et 9,3% de plus en janvier. Les frais notariaux pour un prêt hypothécaire ont augmenté de 22%, principalement suite à la hausse de la TVA de 0% à 21%. Les prix des communications par la ligne fixe ont été majorés de 7,5%. Le gasoil de chauffage a coûté ce mois-ci 4,3% de plus qu'en décembre. Les prix des légumes frais ont augmenté de 7,7%. Les tomates (+35%), les poivrons (+28%), la laitue (+23%) et les choux-fleurs (+8%) enregistrent les plus fortes hausses. Les chicons, par contre, coûtent 18% de moins que le mois passé. Le coût d'un abonnement à la télédistribution s'est accru de 6,2%, en raison principalement du relèvement de la TVA de 12% à 21% pour la télévision numérique. Après correction saisonnière, les voyages à l'étranger ont augmenté de 2,8% en janvier. Les prix de la consommation d'eau (taxe d'égouttage incluse) ont grimpé de 3,9% en janvier. L'assurance incendie est en hausse de 3,6%.

Les prix des fruits frais sont en recul de 5,9% en moyenne en janvier. Les mandarines (-7,3%), les kiwis (-6,7%) et les pommes 'Jonagold' (-2,6%) enregistrent les plus fortes baisses. Les prix de location des logements de vacances se sont repliés de 30% après avoir augmenté de 31% en décembre.

L'inflation s'élève désormais à 3,65% contre 3,49% le mois dernier et 3,85% en novembre. **L'inflation de l'indice santé** s'élève ce mois-ci à 3,38% contre 3,23% en décembre et 3,39% en novembre. L'inflation des produits énergétiques reste à un niveau élevé. L'inflation des prix énergétiques a atteint 13,9% en janvier 2012 contre 13,8% en décembre 2011. Le **taux d'inflation hors énergie** passe de 2,09% le mois précédent à 2,24% ce mois-ci. L'inflation



2004 = 100	Octobre 2011	Novembre 2011	Décembre 2011	Janvier 2012
Indice des prix à la consommation	118,49	118,96	119,01	119,88
Inflation	3,57%	3,85%	3,49%	3,65%
Indice santé	116,96	117,40	117,52	118,25
Indice lissé	116,70	116,90	117,15	117,53

Renseignements complémentaires

Pour plus de renseignements, veuillez prendre contact avec le responsable communication, M. Freddy Verkruyssen (tél. 02/277.70.76, courriel freddy.verkruyssen@economie.fgov.be).

Plus de chiffres ?

http://statbel.fgov.be/fr/statistiques/chiffres/economie/prix_consommation/

Mention de la source

Direction générale Statistique et Information économique